



Prefeitura de
CAUCAIA

CERTIDÃO DE DIVULGAÇÃO POR MEIO ELETRÔNICO

Período: **4.º BIMESTRE de 2017 (janeiro/Agosto)**

Relatório: **Relatório Resumido de Execução Orçamentária - RREO**

Data da Publicação: **29 de setembro de 2017**

<http://www.sefin.caucaia.ce.gov.br/index.php?page=informativo/informativoRelatorioLrf>

Certifico que o Relatório Resumido de Execução Orçamentária – RREO do quarto bimestre de 2017 (janeiro/junho), elaborado em conformidade com a LC 101/2000 e com a portaria da Secretaria do Tesouro Nacional, se encontra disponibilizado para consulta do público por intermédio de mídia através do endereço eletrônico de acesso: **http://www.sefincaucaia.com.br/downloads/pdf/rreo_4_bim_2017.pdf** sítio oficial da Secretaria de Finanças do município de Caucaia, atendendo desta forma ao que se encontra determinado pelo Art. 48 da LC. 101 de 04 de maio de 2000, pelo que firmamos a presente certificação informando que referida publicação permanecerá disponível no já identificado sítio em formato **pdf**, até o encerramento do exercício de 2017.

Prefeitura Municipal de Caucaia, em 29 de Setembro de 2017

Naumi Gomes de Amorim
Prefeito Municipal



Prefeitura de
CAUCAIA

CERTIDÃO DE DIVULGAÇÃO

Período: **4.º BIMESTRE de 2017 (janeiro/Agosto)**

Relatório: **Relatório Resumido de Execução Orçamentária - RREO**

Data da Publicação: **29 de Setembro de 2017**

Certifico que o **Relatório Resumido de Execução Orçamentária – RREO do quarto bimestre de 2017 (janeiro/agosto)**, elaborado em conformidade com a LC 101/2000 e com as portaria da Secretaria do Tesouro Nacional, foi afixado no flanelógrafo desta prefeitura, onde permanecerá afixado até 30 de novembro de 2017, conforme estabelece a legislação vigente, art. 28, inciso X da Constituição Estadual e Acórdão do STJ – AC , Unân. Da 1ª T PUL. N.º DJ de 25/04/1994, Pag 9208 – Rec. Esp. 41.867-4, Relator Ministro Demócrito Reinaldo – Advs. Resato Donadio Munhoz e Pedro Orestes Serondo.

Prefeitura Municipal de Caucaia, em 29 de setembro de 2017.

Naumi Gomes de Amorim
Prefeito Municipal

GOVERNO MUNICIPAL DE CAUCAIA
Relatório Resumido de Execução Orçamentária

Balanco Orçamentário

Orçamento Fiscal e da Seguridade Social

Período: Janeiro a Agosto de 2017/Bimestre: Julho e Agosto

RREO - Anexo 1 LRF Art. 52 - Inciso I, alíneas "a", "b" e "c" do Inciso II e §1º

Em Reais

Receitas Orçamentárias	Previsão Inicial	Previsão Atualizada (a)	Receitas Realizadas				Saldo (a-c)
			No Bimestre (b)	% (b/a)	Até Bimestre (c)	% (c/a)	
Receitas Orçamentárias	580.776.903,57	580.776.903,57	92.217.849,34	15,88	366.518.847,29	63,11	214.258.056,2
Receitas (Exceção Intra-Orçamentárias) (I)	564.708.892,41	564.708.892,41	92.013.830,59	16,29	366.210.286,68	64,85	198.498.605,7
Receitas Correntes	64.726.150,97	64.726.150,97	14.018.180,82	21,66	42.290.737,27	65,34	22.435.413,7
Recetta Tributária	62.397.982,85	62.397.982,85	13.575.598,82	21,76	40.884.262,25	65,52	21.513.720,6
Impostos	2.328.168,12	2.328.168,12	442.582,00	19,01	1.406.475,02	60,41	921.693,1
Taxas	39.730.936,51	39.730.936,51	8.953.054,49	22,53	29.509.736,32	74,27	10.221.200,1
Receitas de Contribuições	18.028.936,51	18.028.936,51	4.653.241,03	25,81	13.115.939,65	72,75	4.912.996,8
Contribuições Sociais	21.702.000,00	21.702.000,00	4.299.813,46	19,81	16.393.796,67	75,54	5.308.203,3
Contribuição para o Custeio do Serviço de	22.175.499,17	22.175.499,17	3.120.916,43	14,07	12.041.681,53	54,30	10.133.817,6
Receita Patrimonial	22.175.499,17	22.175.499,17	3.035.711,88	13,69	11.796.576,84	53,20	10.378.922,3
Receitas de Valores Mobiliários	0,00	0,00	85.204,55	0,00	245.104,69	0,00	-245.104,6
Receita de Concessões e Permissões	813.390,62	813.390,62	0,00	0,00	0,00	0,00	813.390,6
Receita de Serviços	419.410.978,82	419.410.978,82	69.883.057,64	16,66	284.346.204,11	67,80	135.064.774,7
Transferências Correntes	411.527.488,60	411.527.488,60	68.339.759,40	16,61	278.962.905,87	67,79	132.564.582,7
Transferências Intergovernamentais	89.000,00	89.000,00	0,00	0,00	0,00	0,00	89.000,0
Transferências de Instituições Privadas	7.794.490,22	7.794.490,22	1.543.298,24	19,80	5.383.298,24	69,07	2.411.191,5
Transferências de Convênios	17.851.936,32	17.851.936,32	-3.961.378,79	0,00	-1.978.072,55	0,00	19.830.008,8
Outras Receitas Correntes	9.153.329,21	9.153.329,21	-5.381.702,94	0,00	-5.746.123,21	0,00	14.899.452,4
Multas e Juros de Mora	3.210.368,43	3.210.368,43	634.003,42	19,75	966.645,01	30,11	2.243.723,4
Indenizações e Restituições	5.228.947,11	5.228.947,11	785.926,73	15,03	2.800.343,65	53,55	2.428.603,4
Receita da Dívida Ativa	259.291,57	259.291,57	394,00	0,15	1.062,00	0,41	258.229,9
Receitas Diversas	16.068.011,16	16.068.011,16	204.018,75	1,27	308.560,61	1,92	15.759.450,9
Receitas de Capital	12.842.098,08	12.842.098,08	0,00	0,00	0,00	0,00	12.842.098,0
Operações de Crédito	12.842.098,08	12.842.098,08	0,00	0,00	0,00	0,00	12.842.098,0
Operações de Crédito Internas	400.000,00	400.000,00	0,00	0,00	0,00	0,00	400.000,0
Alienação de Bens	400.000,00	400.000,00	0,00	0,00	0,00	0,00	400.000,0
Alienação de Bens Móveis	2.825.913,08	2.825.913,08	204.018,75	7,22	308.560,61	10,92	2.517.352,2
Transferências de Capital	2.825.913,08	2.825.913,08	204.018,75	7,22	308.560,61	10,92	2.517.352,2
Transferências de Convênios	0,00	0,00	3.076.163,71	0,00	8.731.041,17	0,00	-8.731.041,1
Receitas (Intra-Orçamentárias) (II)	580.776.903,57	580.776.903,57	95.294.013,05	16,41	375.249.888,46	64,61	205.527.015,5
SubTotal das Receitas (III) = (I + II)	580.776.903,57	580.776.903,57	95.294.013,05	16,41	375.249.888,46	64,61	205.527.015,5
Operações de Crédito/Refinanciamento (IV)	580.776.903,57	580.776.903,57	95.294.013,05	16,41	375.249.888,46	64,61	205.527.015,5
SubTotal com Refinanciamento (V) = (III + IV)	580.776.903,57	580.776.903,57	95.294.013,05	16,41	375.249.888,46	64,61	205.527.015,5
Déficit (VI)							
Total (VII) = (V + VI)	580.776.903,57	580.776.903,57	95.294.013,05		375.249.888,46		

GOVERNO MUNICIPAL DE CAUCAIA
 Relatório Resumido de Execução Orçamentária
Balanco Orçamentário
 Orçamento Fiscal e da Seguridade Social
 Período: Janeiro a Agosto de 2017/Bimestre: Julho e Agosto

Despesas Orçamentárias	Dotação Inicial (d)	Dotação Atualizada (e)	Despesas Empenhadas		Saldo (g) = (e-f)	Despesas Líquidas		Saldo (i) = (e-h)	Despesas Pagas Até o Bimestre (j)	Inscritas em Restos a Pagar Não Proc. (k)
			No Bimestre	Até o Bimestre (f)		No Bimestre	Até o Bimestre (h)			
			Previsão Atualizada (a)			Recargas Realizadas				
Despesas Orçamentárias										
Despesas (Excelo Intra-Orçamentárias) (VIII)	580.776.903,57	562.008.803,57	1104.670.251,70	408.210.612,74	153.798.190,83	105.739.975,50	317.707.964,31	244.300.839,26	311.413.366,45	
DESPESAS CORRENTES	472.818.265,08	484.333.392,20	92.366.793,15	383.789.590,93	100.543.801,27	98.359.871,16	300.912.158,18	183.421.234,02	294.842.693,30	
PESSOAL E ENCARGOS SOCIAIS	254.079.160,43	280.826.996,68	59.781.476,19	246.140.125,50	34.686.871,18	65.724.122,21	197.431.763,15	83.395.233,53	195.400.125,96	
JUROS E ENCARGOS DA DÍVIDA	616.002,76	498.202,76	0,00	0,00	498.202,76	0,00	0,00	498.202,76	0,00	
OUTRAS DESPESAS CORRENTES	218.123.101,89	203.008.192,76	32.585.316,96	137.649.465,43	65.358.727,33	32.635.748,95	103.480.395,03	99.527.797,73	99.442.567,34	
DESPESAS DE CAPITAL	106.537.154,46	76.253.927,34	12.303.458,55	24.421.021,81	51.832.905,53	7.380.104,34	16.795.806,13	59.458.121,21	16.570.673,15	
INVESTIMENTOS	97.992.283,68	66.161.956,56	11.291.292,40	18.064.646,64	48.097.309,92	6.355.103,25	11.126.910,37	55.035.046,19	10.901.777,39	
INVERSÕES FINANCEIRAS	2.921.140,05	2.921.140,05	0,00	0,00	2.921.140,05	0,00	0,00	2.921.140,05	0,00	
AMORTIZAÇÃO DA DÍVIDA	5.623.730,73	7.170.830,73	1.012.166,15	6.356.375,17	814.455,56	1.025.001,09	5.668.895,76	1.501.934,97	5.668.895,76	
Despesas (Intra-Orçamentárias) (IX)	0,00	18.768.100,00	5.879.600,00	18.188.625,69	579.474,31	5.182.832,17	13.974.090,87	4.794.009,13	12.105.971,85	
Subtotal das Despesas (X) = (VIII + IX)	580.776.903,57	580.776.903,57	1110.549.851,70	426.399.238,43	154.377.665,14	110.922.807,67	331.682.055,18	249.094.848,39	323.519.338,30	
Amortização da Div./Refinanciamento (XI)										
Subtotal com Refinanciamento (XII) = (X + XI)	580.776.903,57	580.776.903,57	1110.549.851,70	426.399.238,43	154.377.665,14	110.922.807,67	331.682.055,18	249.094.848,39	323.519.338,30	
Superávit (XIII)										
Total (XIV) = (XII + XIII)	580.776.903,57	580.776.903,57	1110.549.851,70	426.399.238,43	154.377.665,14	110.922.807,67	331.682.055,18	249.094.848,39	323.519.338,30	
Recargas Intra-Orçamentárias	Previsão Inicial	Previsão Atualizada	Recargas Realizadas		%	%	Saldo			
					(b/a)	(c/a)	(a-c)			
Recargas Orçamentárias										
Recargas (Intra-Orçamentárias) (II)	0,00	0,00	0,00		0,00	8.731.041,17	-8.731.041,17		0,00	
Recargas Correntes intra-orçamentária	0,00	0,00	0,00		0,00	8.731.041,17	-8.731.041,17		0,00	
Recargas de Contribuições intra-orçamentária	0,00	0,00	0,00		0,00	8.731.041,17	-8.731.041,17		0,00	
Contribuições Sociais intra-orçamentária	0,00	0,00	0,00		0,00	8.731.041,17	-8.731.041,17		0,00	
Despesas Intra-Orçamentárias	Dotação Inicial (d)	Dotação Atualizada (e)	Despesas Empenhadas		Saldo	Despesas Líquidas		Saldo	Despesas Pagas Até o Bimestre (j)	Inscritas em Restos a Pagar Não Proc. (k)
					(e-f)			(e-h)		
Despesas Orçamentárias										
Despesas (Intra-Orçamentárias) (IX)	0,00	18.768.100,00	5.879.600,00	18.188.625,69	579.474,31	5.182.832,17	13.974.090,87	4.794.009,13	12.105.971,85	
DESPESAS CORRENTES	0,00	18.768.100,00	5.879.600,00	18.188.625,69	579.474,31	5.182.832,17	13.974.090,87	4.794.009,13	12.105.971,85	
PESSOAL E ENCARGOS SOCIAIS	0,00	18.768.100,00	5.879.600,00	18.188.625,69	579.474,31	5.182.832,17	13.974.090,87	4.794.009,13	12.105.971,85	

Em Rea

Car


GOVERNO MUNICIPAL DE CAUCAIA
Relatório Resumido de Execução Orçamentária

Balanco Orçamentário

Orçamento Fiscal e da Seguridade Social

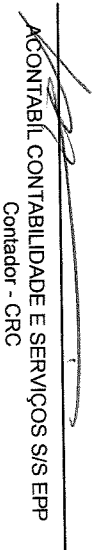
Período: Janeiro a Agosto de 2017/Bimestre: Julho e Agosto

RRFO - Anexo 1 (RF, Art. 52, Inciso I, alíneas "a" e "b" do inciso II e §1º)

Em reais




NAUMI GOMES DE AMORIM
PREFEITO MUNICIPAL



ACONTABIL CONTABILIDADE E SERVIÇOS S/S EPP
Contador - CRC



GELMA MARIA LEITÃO BARROS
CONTROLADORA



MARCJUS MOTA DE PAULA CAVALCANTE
SEC. DE FINANÇAS PLANEJAMENTO E ORÇAMENTO

GOVERNO MUNICIPAL DE CAUCAIA

Relatório Resumido de Execução Orçamentária

Demonstrativo da Execução das Despesas por Função/Subfunção

Orçamento Fiscal e da Seguridade Social

Período: Janeiro a Agosto de 2017/Bimestre: Julho e Agosto

FUNÇÃO/SUBFUNÇÃO	Dotação Inicial	Dotação Atualizada (a)	Despesas Empenhadas		%	Saldo(c) = (a-b)	Despesas Liquidadas		%	Saldo(e) = (a-d)	Insc. Restos a Pagar Não Processados (f)
			No Bimestre	Até o Bimestre (b)			No Bimestre	Até o Bimestre (d)			
Despesas (Exceção Intra-Orçamentárias) (1)	580.776.903,57	562.008.803,57	104.670.251,70	408.210.612,74	95,73	153.798.190,83	105.739.975,50	317.707.964,31	95,79	244.300.839,26	
Legislativa	12.834.920,00	13.587.746,80	356.430,88	12.097.695,97	2,84	1.490.050,83	2.270.424,10	8.625.715,31	2,60	4.962.031,49	
Ação Legislativa	12.734.244,88	13.487.071,68	356.430,88	12.097.695,97	2,84	1.389.375,71	2.270.424,10	8.625.715,31	2,60	4.861.356,37	
Administração Geral	100.675,12	100.675,12	0,00	0,00	0,00	100.675,12	0,00	0,00	0,00	100.675,12	
Administração	87.102.303,82	77.971.957,02	10.066.469,93	50.534.056,51	11,85	27.437.900,51	11.474.234,91	37.897.479,10	11,43	40.074.477,92	
Administração Geral	82.656.864,23	73.784.617,43	9.747.808,73	50.200.660,11	11,77	23.583.957,32	11.342.972,07	37.751.481,06	11,38	36.033.136,37	
Administração Geral	147.570,64	52.570,64	0,00	0,00	0,00	52.570,64	0,00	0,00	0,00	52.570,64	
Controle Interno	1.008.514,88	908.514,88	0,00	0,00	0,00	908.514,88	0,00	0,00	0,00	908.514,88	
Tecnologia da Informação	319.537,98	269.537,98	0,00	0,00	0,00	269.537,98	0,00	0,00	0,00	269.537,98	
Formação de Recursos Humanos	858.105,96	858.105,96	16.161,20	27.246,40	0,01	830.859,56	16.161,20	0,00	0,01	830.859,56	
Administração de Receitas	2.038.159,39	2.038.159,39	300.000,00	301.150,00	0,07	1.737.009,39	115.101,64	116.251,64	0,04	1.921.907,75	
Comunicação Social	78.550,74	60.450,74	2.500,00	5.000,00	0,00	55.450,74	0,00	2.500,00	0,00	57.950,74	
Turismo	251.687,80	251.687,80	0,00	0,00	0,00	251.687,80	0,00	0,00	0,00	251.687,80	
Segurança Pública	151.012,68	151.012,68	0,00	0,00	0,00	151.012,68	0,00	0,00	0,00	151.012,68	
Policimento	100.675,12	100.675,12	0,00	0,00	0,00	100.675,12	0,00	0,00	0,00	100.675,12	
Defesa Civil	13.294.832,31	14.496.935,87	3.035.157,39	10.063.336,71	2,36	4.433.599,16	2.722.497,66	7.103.487,20	2,14	7.393.448,67	
Assistência Social	4.415.746,39	6.594.112,13	1.911.324,16	6.402.460,73	1,50	1.916.450,40	1.770.412,09	4.663.663,40	1,41	1.930.448,73	
Administração Geral	1.278.714,93	2.015.232,75	386.651,87	732.554,53	0,17	1.282.692,22	226.139,18	442.286,05	0,13	1.572.946,70	
Assistência à Criança e ao Adolescente	6.954.271,54	5.424.491,54	743.181,36	2.861.342,45	0,67	2.563.149,09	674.342,39	1.934.550,75	0,58	3.489.940,79	
Assistência Comunitária	646.099,45	463.099,45	-6.000,00	66.987,00	0,02	396.112,45	51.604,00	62.987,00	0,02	400.112,45	
Alimentação e Nutrição	30.604.677,00	30.604.677,00	10.617.273,48	27.218.586,63	6,38	3.386.090,37	6.594.956,72	21.739.737,48	6,55	8.864.939,52	
Previdência Social	3.876.573,08	3.876.573,08	617.273,48	1.977.452,50	0,46	1.899.120,58	339.532,76	1.453.483,55	0,44	2.423.089,53	
Administração Geral	26.728.103,92	26.728.103,92	10.000.000,00	25.241.134,13	5,92	1.486.969,79	6.255.423,96	20.286.253,93	6,12	6.441.849,99	
Previdência do Regime Estatutário	103.326.407,03	119.015.103,47	23.880.107,01	100.260.662,38	23,51	18.754.441,09	24.376.763,06	77.740.513,45	23,44	41.274.590,02	
Saúde	5.903.019,36	9.351.419,36	1.535.836,12	8.725.540,43	2,05	625.878,93	1.531.633,25	6.368.810,07	1,92	2.982.609,29	
Administração Geral	77.242,98	77.242,98	0,00	0,00	0,00	77.242,98	0,00	0,00	0,00	77.242,98	
Comunicação Social	114.730,26	114.730,26	0,00	0,00	0,00	114.730,26	0,00	0,00	0,00	114.730,26	
Assistência Comunitária	33.543.425,44	42.837.875,44	10.077.693,50	36.923.400,95	8,66	5.914.474,40	9.435.646,78	28.020.429,60	8,45	14.817.445,84	
Atenção Básica	57.833.697,72	58.834.544,16	10.383.607,39	48.211.817,43	11,31	10.622.726,73	12.035.859,56	38.712.571,46	11,67	20.121.972,70	
Assistência Hospitalar e Ambulatorial	1.362.919,27	1.407.919,27	167.971,16	853.663,06	0,20	554.256,21	243.545,67	882.775,29	0,26	555.143,98	
Suporte Profilático e Terapêutico	537.101,82	692.101,82	78.927,59	413.426,25	0,10	278.675,57	76.579,18	245.649,90	0,07	446.451,92	
Vigilância Epidemiológica	3.931.798,07	5.676.798,07	1.636.071,25	5.132.814,26	1,20	543.983,81	1.053.498,62	3.540.277,13	1,07	2.136.520,94	
Alimentação e Nutrição	22.472,11	22.472,11	0,00	0,00	0,00	22.472,11	0,00	0,00	0,00	22.472,11	
Trabalho	1.046.104,42	886.604,42	10.521,00	16.521,00	0,00	870.083,42	1.249,14	4.957,54	0,00	881.646,88	
Comunicação Social	18.106,79	18.106,79	2.571,00	2.571,00	0,00	15.535,79	0,00	0,00	0,00	18.106,79	
Empregabilidade	549.974,05	485.474,05	0,00	0,00	0,00	485.474,05	0,00	0,00	0,00	485.474,05	

BREO - Anexo 2 LBE Art. 52, inciso II, alínea "c"

Em U\$ 000,00

GOVERNO MUNICIPAL DE CAUCAIA

Relatório Resumido de Execução Orçamentária

Demonstrativo da Execução das Despesas por Função/Subfunção

Órgamento Fiscal e da Seguridade Social

Período: Janeiro a Agosto de 2017/Bimestre: Julho e Agosto

RREO - Anexo 2 (LRF - Art. 52 - Inciso II, alínea "c")

Função/Subfunção	Dotação Inicial	Dotação Atualizada (a)	Despesas Empenhadas				Despesas Liquidadas				Insc. Restos e Pagar Não Processados (f)
			No Bimestre	Até o Bimestre (b)	%	Saldo(c) = (a-b)	No Bimestre	Até o Bimestre (d)	%	Saldo(e) = (a-d)	
Fomento ao Trabalho	478.023,58	383.023,58	7.950,00	13.950,00	0,00	369.073,58	1.249,14	4.957,54	0,00	378.066,04	
Educação	223.219.599,41	228.274.189,41	40.922.330,79	157.525.706,99	36,94	70.748.482,42	43.715.047,72	127.175.145,05	38,34	101.099.044,36	
Administração Geral	7.251.663,97	11.260.463,97	2.367.223,78	10.312.168,15	2,42	948.295,82	2.578.300,23	8.230.186,62	2,48	3.030.277,35	
Formação de Recursos Humanos	13.562,91	33.562,91	0,00	0,00	0,00	33.562,91	0,00	0,00	0,00	33.562,91	
Atenção Básica	163.142,36	63.142,36	0,00	0,00	0,00	63.142,36	0,00	0,00	0,00	63.142,36	
Alimentação e Nutrição	8.765.495,21	7.311.495,21	1.302.320,87	4.335.002,81	1,02	2.976.492,40	2.208.244,52	4.189.761,91	1,26	3.121.733,30	
Ensino Fundamental	12.342.165,60	12.871.165,60	4.794.023,42	5.954.715,72	1,40	6.916.449,88	3.575.429,92	4.402.397,20	1,33	8.468.768,40	
Ensino Médio	1.205.507,23	3.167.007,23	1.457.181,97	2.656.345,91	0,62	510.661,32	428.094,91	1.201.879,10	0,36	1.965.128,13	
Ensino Superior	176.349,62	176.349,62	0,00	0,00	0,00	176.349,62	0,00	0,00	0,00	176.349,62	
Educação Infantil	3.808.222,13	3.599.222,13	71,23	194.364,78	0,05	3.404.857,35	71,23	87.083,30	0,03	3.512.138,83	
Educação Especial	313.884,37	738.884,37	573.818,07	578.818,07	0,14	160.066,30	114.127,77	114.127,77	0,03	624.756,60	
Educação Básica	188.125.606,97	188.224.606,97	30.427.691,45	133.441.291,55	31,29	54.783.315,42	34.810.779,14	108.949.709,15	32,85	79.274.897,82	
Diffusão do Conhecimento Científico e Cultura	1.053.999,04	828.289,04	0,00	53.000,00	0,01	775.289,04	0,00	0,00	0,00	828.289,04	
Diffusão Cultural	656.072,72	761.972,72	7.930,00	489.578,00	0,11	272.394,72	7.650,00	481.648,00	0,15	280.324,72	
Direito da Cidadania	656.072,72	761.972,72	7.930,00	489.578,00	0,11	272.394,72	7.650,00	481.648,00	0,15	280.324,72	
Direitos Individuais, Coletivos e Difusos	266.035,86	266.035,86	30.000,00	66.000,00	0,02	200.035,86	16.608,00	32.782,97	0,01	233.252,89	
Urbanismo	266.035,86	266.035,86	30.000,00	66.000,00	0,02	200.035,86	16.608,00	32.782,97	0,01	233.252,89	
Infra-Estrutura Urbana	48.262.108,41	29.827.608,41	14.921.187,99	25.754.813,70	6,04	4.072.794,71	9.629.275,78	17.886.926,78	5,39	11.940.681,63	
Serviços Urbanos	23.044.356,90	16.771.356,90	9.421.187,77	15.007.806,02	3,52	1.763.550,88	5.111.244,06	10.251.080,43	3,09	6.520.276,47	
Transportes Coletivos Urbanos	19.124.841,12	13.028.841,12	2.500.000,22	10.747.007,68	2,52	2.281.833,44	4.518.031,72	7.635.846,35	2,30	5.392.994,77	
Recursos Hídricos	3.772.818,99	19.818,99	0,00	0,00	0,00	19.818,99	0,00	0,00	0,00	19.818,99	
Transporte Rodoviário	1.168.421,04	1.921,04	0,00	0,00	0,00	1.921,04	0,00	0,00	0,00	1.921,04	
Habituação	1.151.670,36	5.670,36	0,00	0,00	0,00	5.670,36	0,00	0,00	0,00	5.670,36	
Habituação Urbana	4.399.449,95	1.437.449,95	0,00	0,00	0,00	1.437.449,95	0,00	0,00	0,00	1.437.449,95	
Preservação e Conservação Ambiental	2.135.674,15	163.674,15	0,00	0,00	0,00	163.674,15	0,00	0,00	0,00	163.674,15	
Sanearmento	2.263.775,80	1.273.775,80	0,00	0,00	0,00	1.273.775,80	0,00	0,00	0,00	1.273.775,80	
Infra-Estrutura Urbana	5.719.048,66	1.442.548,66	0,00	0,00	0,00	1.442.548,66	0,00	0,00	0,00	1.442.548,66	
Sanearmento Básico Urbano	1.230.903,70	12.903,70	0,00	0,00	0,00	12.903,70	0,00	0,00	0,00	12.903,70	
Preservação e Conservação Ambiental	3.971.538,37	993.038,37	0,00	0,00	0,00	993.038,37	0,00	0,00	0,00	993.038,37	
Controle Ambiental	433.058,91	433.058,91	0,00	0,00	0,00	433.058,91	0,00	0,00	0,00	433.058,91	
Gestão Ambiental	83.547,68	3.547,68	0,00	0,00	0,00	3.547,68	0,00	0,00	0,00	3.547,68	
Administração Geral	3.797.735,81	2.860.735,81	223.531,59	888.874,65	0,21	1.971.861,16	171.209,70	523.949,96	0,16	2.336.785,85	
Serviços Urbanos	1.838.781,05	1.352.781,05	223.531,59	888.874,65	0,21	463.906,40	171.209,70	523.949,96	0,16	828.831,09	
Preservação e Conservação Ambiental	886.433,68	435.433,68	0,00	0,00	0,00	435.433,68	0,00	0,00	0,00	435.433,68	
Recursos Hídricos	682.908,36	682.908,36	0,00	0,00	0,00	682.908,36	0,00	0,00	0,00	682.908,36	
Recursos Hídricos	130.877,66	130.877,66	0,00	0,00	0,00	130.877,66	0,00	0,00	0,00	130.877,66	

Em Real

GOVERNO MUNICIPAL DE CAUCAIA
Relatório Resumido de Execução Orçamentária
Demonstrativo da Execução das Despesas por Função/Subfunção
Orçamento Fiscal e da Seguridade Social
Período: Janeiro a Agosto de 2017/Bimestre: Julho e Agosto

RRFO - Anexo 2 LRF Art. 52 - inciso II, alínea "c")

Empenhado

Função/Subfunção	Dotação Inicial	Dotação Atualizada (a)	Despesas Empenhadas		%	Saldo(c) = (a-b)	Despesas Liquidadas		%	Saldo(e) = (a-d)	Insc. Restos a Pagar Não Processados (f)
			No Bimestre	Até o Bimestre (b)			No Bimestre	Até o Bimestre (d)			
Turismo	258.735,06	258.735,06	0,00	0,00	0,00	258.735,06	0,00	0,00	0,00	258.735,06	
Ciência e Tecnologia	1.427.221,96	987.221,96	45.000,00	187.704,00	0,04	799.517,96	22.500,00	142.704,00	0,04	844.517,96	
Tecnologia da Informação	1.225.871,72	785.871,72	45.000,00	187.704,00	0,04	598.167,72	22.500,00	142.704,00	0,04	643.167,72	
Ensino Superior	201.350,24	201.350,24	0,00	0,00	0,00	201.350,24	0,00	0,00	0,00	201.350,24	
Agricultura	2.871.622,82	1.780.622,82	99.391,80	200.729,30	0,05	1.579.893,52	57.216,10	138.286,10	0,04	1.642.336,72	
Ensino Profissional	46.175,86	21.175,86	0,00	0,00	0,00	21.175,86	0,00	0,00	0,00	21.175,86	
Saneamento Básico Rural	189.000,00	189.000,00	0,00	0,00	0,00	189.000,00	0,00	0,00	0,00	189.000,00	
Recursos Hídricos	167.000,00	167.000,00	0,00	0,00	0,00	167.000,00	0,00	0,00	0,00	167.000,00	
Função	1.065.972,81	554.972,81	15.767,50	94.605,00	0,02	460.367,81	31.535,00	94.605,00	0,03	460.367,81	
Função	489.498,06	489.498,06	28.200,00	50.700,00	0,01	438.798,06	9.000,00	27.000,00	0,01	462.498,06	
Função	40.742,07	40.742,07	0,00	0,00	0,00	40.742,07	0,00	0,00	0,00	40.742,07	
Abastecimento	593.447,58	218.447,58	55.424,30	55.424,30	0,01	163.023,28	16.681,10	16.681,10	0,01	201.766,48	
Reforma Agrária	279.786,44	99.786,44	0,00	0,00	0,00	99.786,44	0,00	0,00	0,00	99.786,44	
Indústria	452.737,63	46.737,63	0,00	0,00	0,00	46.737,63	0,00	0,00	0,00	46.737,63	
Promoção Industrial	452.737,63	46.737,63	0,00	0,00	0,00	46.737,63	0,00	0,00	0,00	46.737,63	
Comércio e Serviços	373.592,80	94.592,80	0,00	0,00	0,00	94.592,80	0,00	0,00	0,00	94.592,80	
Fomento ao Trabalho	192.027,13	23.027,13	0,00	0,00	0,00	23.027,13	0,00	0,00	0,00	23.027,13	
Turismo	181.565,67	71.565,67	0,00	0,00	0,00	71.565,67	0,00	0,00	0,00	71.565,67	
Comunicações	1.421.390,10	867.590,10	0,00	9.500,00	0,00	858.090,10	0,00	9.500,00	0,00	858.090,10	
Administração Geral	358.668,31	207.868,31	0,00	0,00	0,00	207.868,31	0,00	0,00	0,00	207.868,31	
Comunicação Social	730.229,78	327.229,78	0,00	9.500,00	0,00	317.729,78	0,00	9.500,00	0,00	317.729,78	
Preservação e Conservação Ambiental	140.945,17	140.945,17	0,00	0,00	0,00	140.945,17	0,00	0,00	0,00	140.945,17	
Telecomunicações	191.546,84	191.546,84	0,00	0,00	0,00	191.546,84	0,00	0,00	0,00	191.546,84	
Energia	21.702.000,00	18.240.000,00	1.000.000,00	11.500.000,00	2,70	6.740.000,00	2.476.405,56	8.671.454,94	2,61	9.568.545,06	
Energia Elétrica	21.702.000,00	18.240.000,00	1.000.000,00	11.500.000,00	2,70	6.740.000,00	2.476.405,56	8.671.454,94	2,61	9.568.545,06	
Transporte	1.899.211,34	2.037.641,34	413.321,60	1.040.982,82	0,24	996.658,52	247.992,96	629.903,84	0,19	1.407.737,50	
Transportes Coletivos Urbanos	31.000,00	176.000,00	0,00	150.000,00	0,04	26.000,00	0,00	69.580,30	0,02	106.419,70	
Transporte Rodoviário	1.868.211,34	1.861.641,34	413.321,60	890.982,82	0,21	970.658,52	247.992,96	560.323,54	0,17	1.301.317,80	
Desporto e Lazer	1.778.465,46	1.110.465,46	-70.974,02	476.392,48	0,11	634.072,98	224.981,42	342.145,23	0,10	768.320,23	
Desporto Comunitário	1.772.831,87	954.831,87	-70.974,02	326.392,48	0,08	628.439,39	216.401,95	228.769,45	0,07	726.062,42	
Lazer	5.633,59	155.633,59	0,00	150.000,00	0,04	5.633,59	8.579,47	113.375,78	0,03	42.257,81	
Encargos Especiais	12.648.194,23	13.737.194,23	2.112.572,26	9.879.471,60	2,32	3.857.722,63	1.730.962,67	8.561.627,36	2,58	5.175.566,87	
Refinanciamento da Dívida Interna	5.595.523,18	7.384.523,18	1.035.403,05	6.447.873,95	1,51	936.649,23	1.048.237,99	5.760.394,54	1,74	1.624.128,64	
Outros Encargos Especiais	7.052.671,05	6.352.671,05	1.077.169,21	3.431.597,65	0,80	2.921.073,40	682.724,68	2.801.232,82	0,84	3.551.436,23	
Reserva de Contingência	1.421.484,03	1.421.484,03	0,00	0,00	0,00	1.421.484,03	0,00	0,00	0,00	1.421.484,03	
Reserva de Contingência	1.421.484,03	1.421.484,03	0,00	0,00	0,00	1.421.484,03	0,00	0,00	0,00	1.421.484,03	

GOVERNO MUNICIPAL DE CAUCAIA

Relatório Resumido de Execução Orçamentária

Demonstrativo da Execução das Despesas por Função/Subfunção

Orçamento Fiscal e da Seguridade Social

Período: Janeiro a Agosto de 2017/Bimestre: Julho e Agosto

RRFO - Anexo 2 (LRF, Art. 52, inciso II, alínea "c")

Função/Subfunção	Dotação Inicial	Dotação Atualizada (a)	Despesas Empenhadas			Despesas Liquidadas			Saldo(e) = (a-d)	Insc. Restos a Pagar Não Processados (f)	
			No Bimestre	Até o Bimestre (b)	% (b / total b)	No Bimestre	Até o Bimestre (d)	% (d / total d)			
Despesas (Intra-Orçamentárias) (II)	0,00	18.768.100,00	5.879.600,00	18.188.625,69	4,27	579.474,31	5.182.832,17	13.974.090,87	4,21	4.794.009,13	
Total (III) (I + II)	580.776.903,57	580.776.903,57	110.549.851,70	426.399.238,43	100,00	154.377.665,14	110.922.807,67	331.682.055,18	100,00	249.094.848,39	


 NAUMI GOMES DE AMORIM
 PREFEITO MUNICIPAL


 ACONTABIL CONTABILIDADE E SERVIÇOS S/S EPP
 Contador - CRC


 GELMA MARIA LEITÃO BARROS
 CONTROLADORA


 MARCÚS MOTA DE PAULA CAVALCANTE
 SEC. DE FINANÇAS PLANEJAMENTO E ORÇAMENTO

GOVERNO MUNICIPAL DE CAUCAIA
Relatório Resumido de Execução Orçamentária
Demonstrativo da Receita Corrente Líquida
Orçamento Fiscal e da Seguridade Social
Período: Janeiro a Agosto de 2017/Bimestre: Julho e Agosto

Especificação	Evolução da Receita Realizada nos Últimos 12 Meses												Total (Últimos 12 Meses)	F.M. para Previsão de Exercício
	Setembro/2016	Outubro/2016	Novembro/2016	Dezembro/2016	Janeiro/2017	Fevereiro/2017	Março/2017	Abril/2017	Mai/2017	Junho/2017	Julho/2017	Agosto/2017		
Receitas Correntes (I)	39.597.265,00	46.586.249,80	52.283.362,68	75.299.463,30	40.890.602,22	57.674.699,88	46.797.359,00	50.594.612,11	47.650.971,98	49.589.813,73	45.023.325,75	52.743.917,10	505.091.642,55	564.708.892,24
Receita Tributária	3.378.415,04	6.144.134,46	3.900.321,80	4.760.935,84	3.494.319,09	3.290.219,84	3.329.821,01	6.895.890,26	4.881.455,54	6.380.850,71	6.935.788,45	7.082.392,37	60.474.544,41	64.726.150,50
IPFU	310.806,66	262.547,39	293.153,34	341.863,64	275.189,73	449.596,04	326.964,70	233.584,41	525.275,05	663.938,74	2.032.097,38	1.537.266,76	7.252.283,84	6.460.868,77
ISS	2.511.158,64	2.982.476,30	2.585.922,55	2.452.395,08	2.536.866,40	1.950.262,72	2.312.318,88	3.038.159,71	2.789.497,02	3.184.266,20	2.479.037,57	2.981.088,64	31.803.788,71	40.377.054,55
ITBI	294.370,62	294.036,21	270.809,35	560.247,08	382.556,09	742.546,19	489.518,37	237.558,72	541.209,48	330.530,33	313.765,79	472.868,08	4.930.018,31	4.901.671,01
IRRF	2.325.051,29	2.800.021,27	197.962,50	708.694,89	1.422.945,98	72.452,34	72.820,39	3.241.327,51	811.376,10	1.957.563,33	1.903.811,35	1.855.663,25	13.767.076,43	10.658.389,24
Outras Receitas Tributárias	139.183,18	280.021,27	197.962,50	697.735,15	156.761,89	75.022,55	128.198,67	145.259,91	214.097,89	244.552,11	207.076,36	235.505,64	2.721.377,12	2.328.168,88
Receita de Contribuições	2.545.929,72	3.524.110,92	3.565.448,31	6.517.036,49	2.903.851,88	2.956.977,34	2.224.674,33	6.361.224,94	2.143.486,56	3.966.464,78	5.221.613,45	3.731.441,04	45.662.261,76	39.730.936,56
Receita Patrimonial	1.761.271,58	1.761.271,58	250.165,93	1.454.989,58	1.378.798,26	2.146.210,44	1.384.177,82	682.667,00	1.301.624,86	1.004.552,84	-3.890.667,79	1.197.074,81	10.104.196,09	22.175.499,31
Receita Agropecuária	0,00	0,00	0,00	0,00	0,00	0,00	0,00	0,00	0,00	0,00	0,00	0,00	0,00	0,00
Receita Industrial	0,00	0,00	0,00	0,00	0,00	0,00	0,00	0,00	0,00	0,00	0,00	0,00	0,00	0,00
Receita de Serviços	0,00	0,00	0,00	0,00	0,00	0,00	0,00	0,00	0,00	0,00	0,00	0,00	0,00	0,00
Transferências Correntes	32.146.732,56	34.487.534,04	44.007.997,47	61.284.924,24	32.715.941,45	48.805.766,44	39.360.958,76	36.213.409,92	38.702.891,63	37.665.791,10	36.104.091,25	39.532.378,65	481.028.407,51	419.410.978,83
Cota-Parte do FPM	5.037.449,14	6.114.934,32	11.166.611,65	17.440.492,63	7.431.460,41	9.526.932,25	5.969.206,82	7.191.879,32	8.157.945,80	7.519.306,96	5.807.346,37	6.586.224,10	97.939.789,77	70.208.574,40
Cota-Parte do ICMS	6.930.511,36	6.847.803,26	7.286.415,70	5.536.733,82	7.342.908,21	3.629.199,44	8.794.329,95	6.322.591,93	6.540.332,42	6.565.071,12	7.909.643,06	7.651.867,50	81.347.412,77	64.337.453,33
Cota-Parte do IPVA	211.978,79	159.687,09	175.062,28	151.930,41	1.446.153,13	2.647.109,98	1.607.730,41	1.420.182,19	1.390.378,77	1.264.288,51	414.594,40	308.254,62	11.197.352,58	7.667.876,66
Cota-Parte do ITR	5.213,91	43.511,68	3.948,16	3.207,51	3.383,90	362,19	590,71	1.356,48	526,98	572,37	4.223,41	646,54	67.543,84	50.612,22
Transferências da LC 87/1996	21.460,29	21.460,29	21.460,29	21.460,29	21.099,27	21.099,27	21.099,27	21.099,27	21.099,27	21.099,27	21.099,27	21.099,27	254.635,32	212.696,66
Transferências da LC 61/1989	20.198,88	21.349,15	22.311,56	23.737,35	19.943,87	21.608,67	16.980,63	20.504,16	19.238,62	19.343,21	21.729,74	20.333,96	247.279,80	319.204,41
Transferência do FUNDEB	9.478.406,08	10.205.031,03	14.289.621,44	19.144.951,93	12.197.803,84	11.554.439,75	12.166.295,36	11.084.765,60	11.993.909,27	11.547.071,54	10.912.528,09	11.581.828,07	146.156.652,00	129.697.441,41
Outras Transferências Correntes	10.441.514,11	11.073.752,22	11.052.566,39	18.982.410,30	4.253.186,82	21.405.014,89	10.794.725,61	10.151.030,97	10.579.450,50	10.729.038,12	11.012.926,91	13.382.124,59	143.817.741,43	146.917.117,77
Deduções (II)	452.856,92	669.198,80	559.429,17	1.281.577,15	397.691,54	475.525,82	497.727,08	441.419,99	621.521,39	572.154,30	662.500,39	1.200.630,23	7.822.232,78	17.851.396,66
Contribuição Servidor para o Plano de Previdência	2.705.502,36	3.940.303,55	5.053.909,10	8.055.391,40	3.579.922,52	3.240.351,56	3.286.535,78	7.023.554,26	3.239.888,42	4.633.753,32	5.730.309,17	4.371.536,98	54.862.758,42	50.672.983,33
Compensações Financ. entre Regimes Previdenciais	260.139,93	1.320.747,23	1.320.747,23	4.210.255,29	326.932,44	71.089,30	6.548,31	4.029.831,71	13.984,16	1.555.817,11	2.894.592,05	1.453.881,84	17.442.332,82	14.973.848,48
Dedução da Receita para Formação do FUNDEB	2.445.362,43	2.644.750,10	3.733.161,87	3.845.136,11	3.259.990,08	3.169.292,26	3.279.987,47	2.995.522,55	3.225.804,26	3.077.936,21	2.835.727,12	2.917.685,14	37.420.425,60	35.699.104,43
Receita Corrente Líquida (III) = (I - II)	37.251.762,64	42.645.546,25	47.229.453,58	67.244.071,90	37.310.673,70	54.434.348,32	43.510.823,22	43.569.257,85	44.411.083,56	44.966.060,41	39.293.016,58	48.327.390,12	550.228.884,13	514.035.939,39





GOVERNO MUNICIPAL DE CAUCAIA

Relatório Resumido de Execução Orçamentária

Demonstrativo da Receita Corrente Líquida

Orçamento Fiscal e da Seguridade Social

Período: Janeiro a Agosto de 2017/Bimestre: Julho e Agosto

RRFO - Anexo 3 (RRF - Art. 53, Inciso II)



NAUMI GOMES DE AMORIM
PREFEITO MUNICIPAL



GELMA MARIA LEIÇÃO BARROS
CONTROLADORA



ACONTABIL CONTABILIDADE E SERVIÇOS S/S EPP
Contador - CRC



MARCUS MOTA DE PAULA CAVALCANTE
SEC. DE FINANÇAS PLANEJAMENTO E ORÇAMENTO

Relatório Resumido de Execução Orçamentária
Demonstrativo das Receitas e Despesas Previdenciárias do Regime Próprio de Previdência dos Servidores
 Orgamento da Seguridade Social
 Período: Janeiro a Agosto de 2017/Bimestre: Julho e Agosto

RREO - Anexo IV (LRF, Art. 53, inciso II)

R\$ 1,00


Receitas	Previsão Inicial	Previsão Atualizada	Receitas Realizadas			
			No Bimestre	Até o Bimestre 2017	Até o Bimestre 2016	
Receitas Previdenciárias (Exceção Intra-Orçamentárias) (I)						
Receitas Correntes	34.529.615,35	34.529.615,35	6.822.375,61	20.496.428,80	6.162.659,12	
Receitas de Contribuições	18.028.936,51	18.028.936,51	4.653.241,03	13.115.939,65	4.216.660,49	
Contribuições Sociais	18.028.936,51	18.028.936,51	4.653.241,03	13.115.939,65	4.216.660,49	
Receita Patrimonial	16.500.678,84	16.500.678,84	2.166.957,79	7.378.312,36	1.945.998,63	
Receitas de Valores Mobiliários	16.500.678,84	16.500.678,84	2.166.957,79	7.378.312,36	1.945.998,63	
Outras Receitas Correntes	0,00	0,00	2.176,79	2.176,79	0,00	
Indenizações e Restituições	0,00	0,00	2.176,79	2.176,79	0,00	
(-) Deduções da Receita						
Deduções da Receita Patrimonial			5.814.509,41	6.837.243,29		
Receitas Previdenciárias (Intra-Orçamentárias) (II)	0,00	0,00	3.076.163,71	8.731.041,17	2.497.387,94	
Total das Receitas Previdenciárias - RPPS (III) = (I + II)	34.529.615,35	34.529.615,35	4.084.029,91	22.390.226,68	8.660.047,06	
Despesas						
Despesas Previdenciárias (Exceção Intra-Orçamentárias) (IV)						
Previdência Social	30.604.677,00	30.604.677,00	6.594.956,72	21.739.737,48	72.210.384,36	
DESPESAS CORRENTES	30.374.688,65	30.374.688,65	6.590.036,72	21.734.817,48	69.278.992,62	
DESPESAS DE CAPITAL	229.988,35	229.988,35	4.920,00	4.920,00	2.931.391,74	
Despesas Previdenciárias (Intra-Orçamentárias) (V)	0,00	0,00	0,00	0,00	0,00	
Total das Despesas Previdenciárias - RPPS (VI) = (IV + V)	30.604.677,00	30.604.677,00	6.594.956,72	21.739.737,48	72.210.384,36	
Resultado Previdenciário - RPPS (VII) = (III - IV)	3.924.938,35	3.924.938,35	-2.510.926,81	650.489,20	-63.550.337,30	

Relatório Resumido de Execução Orçamentária
Demonstrativo das Receitas e Despesas Previdenciárias do Regime Próprio de Previdência dos Servidores
 Órgão da Seguridade Social
 Período: Janeiro a Agosto de 2017/Bimestre: Julho e Agosto

RREO - Anexo IV (LRF, Art. 53, inciso II)

R\$ 1,00

Aportes de Recursos para o Regime Próprio de Previdência do Servidor	Previsão Inicial	Previsão Atualizada	Receitas Realizadas			
			No Bimestre	Até o Bimestre 2017		Até o Bimestre 2016
---	---	---	---	---	---	---
Reserva Orçamentária do RPPS						
Previsão Orçamentária						
Valor					0,00	
Bens e Direitos do RPPS						
Período de Referência						
					2016	
Caixa					0,00	
Banco					165.877.343,24	
Investimentos					---	
Outros Bens e Direitos					---	
Receitas Intra-Orçamentárias						
Previsão						
					2016	
Receitas Correntes					2.497.387,94	
Receitas de Contribuições					2.497.387,94	
Contribuições Sociais					2.497.387,94	
(-) Deduções da Receita					---	
Total das Receitas Previdenciárias Intra-Orçamentárias	0,00		8.731.041,17		2.497.387,94	
Despesas Intra-Orçamentárias						
Dotação						
					2016	
Total das Despesas Previdenciárias Intra-Orçamentárias	0,00		0,00		0,00	




Relatório Resumido de Execução Orçamentária
Demonstrativo das Receitas e Despesas Previdenciárias do Regime Próprio de Previdência dos Servidores
Organismo da Seguridade Social
Período: Janeiro a Agosto de 2017/Bimestre: Julho e Agosto

RREO - Anexo IV (LRF, Art. 53, inciso II)

R\$ 1,00


NAUMI GOMES DE AMORIM
PREFEITO MUNICIPAL


ACONTÁBIL. CONTABILIDADE E SERVIÇOS S/S EPP
Contador - CRC


GELMA MARIA LEIÇÃO BARROS
CONTROLADORA


MARCUS MOTA DE PAULA CAVALCANTE
SEC. DE FINANÇAS PLANEJAMENTO E ORÇAMENTO

GOVERNO MUNICIPAL DE CAUCAIA
 Relatório Resumido de Execução Orçamentária
Demonstrativo do Resultado Nominal
 Orçamento Fiscal e da Seguridade Social
 Período: Janeiro a Agosto de 2017/Bimestre: Julho e Agosto

RREO - Anexo 5 (LRF, Art. 53, Inciso III)

Em R\$ mil

	SALDO		
	Em 31/Dez/2016 (a)	Em Junho (b)	Em Agosto (c)
DÍVIDA CONSOLIDADA (I)	68.662.587,47	63.950.430,92	62.902.192,9
DEDUÇÕES (II)	0,00	25.587.116,28	7.778.484,5
Disponibilidade de Caixa Bruta	41.661.279,97	95.426.567,58	76.870.064,2
Demais Haveres Financeiros	0,00	0,00	0,0
(-) Restos a Pagar Processados (Exceto Precatórios)	81.717.834,10	69.839.451,30	69.091.579,6
DÍVIDA CONSOLIDADA LÍQUIDA (III) = (I - II)	68.662.587,47	38.363.314,64	55.123.708,3
RECEITAS DE PRIVATIZAÇÕES (IV)			
PASSIVOS RECONHECIDOS (V)			
DÍVIDA FISCAL LÍQUIDA (VI) = (III + IV - V)	68.662.587,47	38.363.314,64	55.123.708,3

RESULTADO NOMINAL

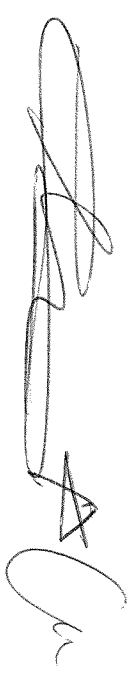
	PERÍODO DE REFERÊNCIA		
	No Bimestre (c-b)	Até o Bimestre (c-a)	
DÍVIDA CONSOLIDADA (I)	16.760.393,75	-13.538.879,0	

DISCRIMINAÇÃO DA META FISCAL

	VALOR CORRENTE
META DE RESULTADO NOMINAL FIXADA NO ANEXO DE METAS FISCAIS DA LDO PARA O EXERCÍCIO DE REFERÊNCIA	-1.042.000,0

REGIME PREVIDENCIÁRIO


	SALDO		
	Em 31/Dez/2016	Em Junho	Em Agosto
DÍVIDA FISCAL LÍQUIDA PREVIDENCIÁRIA	0,00	0,00	0,0
DÍVIDA CONSOLIDADA PREVIDENCIÁRIA (VII)			
Passivo Atuarial			
Demais Dívidas	165.821.224,60	168.936.197,58	172.044.717,3
DEDUÇÕES (II)			
Disponibilidade de Caixa Bruta	165.877.343,24	168.992.316,22	172.100.836,0
Investimentos			




GOVERNO MUNICIPAL DE CAUCAIA
 Relatório Resumido de Execução Orçamentária
Demonstrativo do Resultado Nominal
 Orçamento Fiscal e da Seguridade Social
 Período: Janeiro a Agosto de 2017/Bimestre: Julho e Agosto


RREO - Anexo 5/LR.E. Art. 53, inciso III

Demais Haveres Financeiros				
(-) Restos a Pagar Processados	56.118,64	56.118,64	56.118,64	56.118,64
DÍVIDA CONSOLIDADA LÍQUIDA (VIII)	-165.821.224,60	-168.936.197,58	-172.044.717,3	
PREVIDENCIÁRIA (IX) = (VII - VIII)				
PASSIVOS RECONHECIDOS (X)				
DÍVIDA FISCAL LÍQUIDA PREVIDENCIÁRIA (XI)=(IX-X)	68.662.587,47	38.363.314,64	55.123.708,3	


 NAUMI GOMES DE AMORIM
 PREFEITO MUNICIPAL


 ACONTABIL CONTABILIDADE E SERVIÇOS S/S EPP
 Contador - CRC


 GELMA MARIA LEITÃO BARROS
 CONTROLADORA


 MARCÚS MOTA DE PAULA CAVALCANTE
 SEC. DE FINANÇAS PLANEJAMENTO E ORÇAMENTO

GOVERNO MUNICIPAL DE CAUCAIA

Relatório Resumido de Execução Orçamentária

Demonstrativo do Resultado Primário

Orçamento Fiscal e da Seguridade Social

Período: Janeiro a Agosto de 2017/Bimestre: Julho e Agosto

RR-EO - Anexo 6.4/RE - Art. 53 - Inciso III

Em reais

Receitas Primárias	Previsão Atualizada	Receitas Realizadas	
		Até o Bimestre 2017	Até o Bimestre 2016
Receitas Primárias	541.720.002,62	360.675.087,43	380.367.024,8
Receitas Primárias Correntes (I)	64.726.150,97	42.290.737,27	41.401.226,8
Receitas Tributárias	6.460.868,72	6.043.912,81	4.877.482,7
IPTU	40.377.054,90	21.271.836,14	20.164.082,5
ISS	4.901.671,00	3.510.553,05	3.382.680,1
ITBI	10.658.388,23	10.057.960,25	11.364.025,4
IRRF	2.328.168,12	1.406.475,02	1.612.955,9
Outras Receitas Tributárias	39.730.936,51	29.509.736,32	31.247.201,2
Receitas de Contribuições	18.028.936,51	13.115.939,65	14.561.302,2
Receitas Previdenciárias	21.702.000,00	16.393.796,67	16.685.898,9
Outras Receitas de Contribuições	0,00	6.506.482,28	112.997,3
Receita Patrimonial	22.175.499,17	12.041.681,53	12.753.804,3
(-) Aplicações Financeiras	22.175.499,17	5.535.199,25	12.640.807,0
Transferências Correntes	419.410.978,82	284.346.204,11	301.545.172,1
Cota-Parte do FPM	70.208.574,87	46.552.242,04	56.232.768,5
Cota-Parte do ICMS	64.337.453,70	43.796.754,99	51.895.179,2
Cota-Parte do IPVA	7.667.876,86	8.398.955,30	9.081.681,5
Convênios	7.794.490,22	5.383.298,24	6.294.923,9
Outras Transferências Correntes	269.402.583,17	180.214.953,54	178.040.618,8
Demais Receitas Correntes	17.851.936,32	-1.978.072,55	6.060.427,2
Dívida Ativa	5.228.947,11	2.800.343,65	2.223.866,2
Diversas Receitas Correntes	12.622.989,21	-4.778.416,20	3.836.561,0
Receitas de Capital (II)	16.068.011,16	308.560,61	4.083.342,0
Operações de Crédito (III)	12.842.098,08	0,00	1.779.019,8
Amortização de Empréstimos (IV)	0,00	0,00	0,0
Alienação de Bens (V)	400.000,00	0,00	0,0
Transferências de Capital	2.825.913,08	308.560,61	2.304.322,1
Convênios	2.825.913,08	308.560,61	2.304.322,1
Outras Transferências de Capital	0,00	0,00	0,0
Outras Receitas de Capital	0,00	0,00	0,0
Receitas Primárias de Capital (VI) = (II - III - IV - V)	2.825.913,08	308.560,61	2.304.322,1
Receita Primária Total (VII) = (I + VI)	544.545.915,70	360.983.648,04	382.671.347,0





GOVERNO MUNICIPAL DE CAUCAIA
 Relatório Resumido de Execução Orçamentária
Demonstrativo do Resultado Primário
 Orçamento Fiscal e da Seguridade Social
 Período: Janeiro a Agosto de 2017/Bimestre: Julho e Agosto

RRFO - Anexo 6 LRF Art. 53, Inciso III

Em real

Despesas Primárias	Dotação Atualizada	Despesas Empenhadas		Despesas Liquidadas		Insc. Restos a Pagar N° Proc. Em 2017	Em 2016
		Até o Bimestre 2017	Até o Bimestre 2016	Até o Bimestre 2017	Até o Bimestre 2016		
Despesas Primárias							
Despesas Correntes (VIII)	503.101.492,20	401.978.216,62	313.458.265,23	314.886.249,05	286.054.875,90		
Pessoal e Encargos Sociais	299.595.096,68	264.328.751,19	180.824.348,22	211.405.854,02	180.654.845,86		
Juros e Encargos da Dívida (X)	498.202,76	0,00	0,00	0,00	0,00		
Outras Despesas Correntes	203.008.192,76	137.649.465,43	132.633.917,01	103.480.395,03	105.400.030,04		
Despesas Primárias Correntes (X) = (VIII - IX)	502.603.289,44	401.978.216,62	313.458.265,23	314.886.249,05	286.054.875,90		
Despesas de Capital (XI)	76.253.927,34	24.421.021,81	22.577.535,11	16.795.806,13	22.124.807,22		
Investimentos	66.161.956,56	18.084.646,64	16.681.102,44	11.126.910,37	16.228.374,55		
Inversões Financeiras	2.921.140,05	0,00	74.663,18	0,00	74.663,18		
Concessão de Empréstimo (XII)							
Aquisição de Título de Capital Já Integralizado (XIII)	2.921.140,05	0,00	74.663,18	0,00	74.663,18		
Demais Inversões Financeiras	7.170.830,73	6.356.375,17	5.821.769,49	5.668.895,76	5.821.769,49		
Amortização da Dívida (XIV)	69.083.096,61	18.084.646,64	16.755.765,62	11.126.910,37	16.303.037,73		
Despesas Primárias de Capital (XV) = (XI - XII - XIII - XIV)	1.421.484,03						
Reserva de Contingência (XVI)	0,00						
Reserva do RPPS (XVII)	573.107.870,08	420.042.863,26	330.214.030,85	326.013.159,42	302.357.913,63		
Despesas Primária Total (XVIII) = (X + XV + XVI + XVII)							
Resultado Primário (XIX) = (VII - XVIII)	-28.561.954,38	-59.059.215,22	52.457.316,16				
Saldo de Exercícios Anteriores							
Discriminação da Meta Fiscal							
Valor Corrente							
Meta de Resultado Primário Fixada no Anexo de Metas Fiscais da LDO P/O Exercício de Referência							-23.418.000,00



GOVERNO MUNICIPAL DE CAUCAIA

Relatório Resumido de Execução Orçamentária

Demonstrativo do Resultado Primário


Orçamento Fiscal e da Seguridade Social

Período: Janeiro a Agosto de 2017/Bimestre: Julho e Agosto


RRFO - Anexo 6/LRFE - Art. 53, Inciso III




NAUMI GOMES DE AMORIM
PREFEITO MUNICIPAL



ACONTABIL. CONTABILIDADE E SERVIÇOS S/S EPP
Contador - CRC



GELMA MARIA LEIÇÃO BARROS
CONTROLADORA



MARCUS MOTA DE PAULA CAVALCANTE
SEC. DE FINANÇAS PLANEJAMENTO E ORÇAMENTO

GOVERNO MUNICIPAL DE CAUCAIA
Relatório Resumido de Execução Orçamentária
Restos a Pagar por Poder e Órgão
Orçamento Fiscal e da Seguridade Social
Período: Janeiro a Agosto de 2017/Bimestre: Julho e Agosto

RREO - Anexo VII (LRF, Art. 52, inciso I, alíneas "a" e "b" do inciso II e §1º)
RREO - Anexo VII (LRF, art. 53, inciso V)

R\$ 1,00

PODER/ÓRGÃO	RESTOS A PAGAR PROCESSADOS					RESTOS A PAGAR NÃO PROCESSADOS				
	Inscritos		Cancelados	Pagos	A Pagar	Inscritos		Cancelados	Pagos	A Pagar
	Em Exercícios Anteriores	Em 31 de Dezembro de 2016				Em Exercícios Anteriores	Em 31 de Dezembro de 2016			
RESTOS A PAGAR (EXCETO INTRA-ORÇAMENTÁRIOS) (1)										
EXECUTIVO										
GABINETE DO PREFEITO	173.473,97	55.797,51	0,00	4.518,10	224.753,38	0,00	0,00	0,00	0,00	0,00
GABINETE DO VICE-PREFEITO	11.928,42	6.070,76	0,00	0,00	17.999,18	0,00	0,00	0,00	0,00	0,00
PROCURADORIA GERAL DO MUNICÍPIO	286.279,29	51.228,94	0,00	48.718,42	288.789,81	0,00	0,00	0,00	0,00	0,00
FUNDO MUNICIPAL DE SUCUMBÊNCIA	7.992,00	0,00	0,00	0,00	7.992,00	0,00	0,00	0,00	0,00	0,00
SECRETARIA MUNICIPAL DE FINANÇAS, PLANEJAMENTO E FUNDO MUNICIPAL DE SAÚDE	331.564,73	185.310,33	0,00	117.916,31	398.958,75	0,00	0,00	0,00	0,00	0,00
HOSPITAL MUNICIPAL DE SAÚDE	513.945,83	1.931.630,12	0,00	1.516.599,68	3.928.976,27	0,00	0,00	0,00	0,00	0,00
HOSPITAL DR. ABELARDO GADELHA DA ROCHA	493.479,13	2.377.827,83	0,00	1.910.442,04	2.960.864,92	0,00	0,00	0,00	0,00	0,00
HOSPITAL E MATERNIDADE SANTA TEREZINHA	020.548,79	652.920,56	0,00	695.858,29	977.611,06	0,00	0,00	0,00	0,00	0,00
SECRETARIA MUNICIPAL DE DESENVOLVIMENTO SOCIAL	238.025,84	171.857,73	0,00	47.355,04	362.528,53	0,00	0,00	0,00	0,00	0,00
ABRIGO DOMICILAR CLODDALDO GOMES MARTINS FILHO	25.578,64	35.509,63	0,00	49.568,27	11.520,00	0,00	0,00	0,00	0,00	0,00
FUNDO MUNICIPAL DOS DIREITOS DA CRIANÇA E DO ADOLESCENTE	0,00	0,00	0,00	0,00	0,00	0,00	0,00	0,00	0,00	0,00
FUNDO MUNICIPAL DE ASSISTÊNCIA SOCIAL	108.874,92	21.825,25	0,00	88.664,00	42.036,17	0,00	0,00	0,00	0,00	0,00
FUNDO MUNICIPAL DE HABITAÇÃO DE INTERESSE SOCIAL	0,00	0,00	0,00	0,00	0,00	0,00	0,00	0,00	0,00	0,00
FUNDO MUNICIPAL DO DIREITO DO IDOSO	0,00	0,00	0,00	0,00	0,00	0,00	0,00	0,00	0,00	0,00
FUNDO MUNICIPAL DE EDUCAÇÃO	571.163,30	11.793.889,08	0,00	2.024.742,22	11.340.310,16	6.827,10	0,00	0,00	0,00	6.827,10
FUNDO DE MANUTENÇÃO E DESENVOLVIMENTO DA EDUCAÇÃO	209.389,43	10.972.169,10	0,00	5.503.659,80	17.677.898,73	0,00	0,00	0,00	0,00	0,00
SECRETARIA MUNICIPAL DE INFRAESTRUTURA	411.346,01	1.033.700,62	0,00	174.405,97	2.270.640,66	0,00	0,00	0,00	0,00	0,00
INSTITUTO DO MEIO AMBIENTE	8.641,72	613,44	0,00	0,00	9.255,16	0,00	0,00	0,00	0,00	0,00
SECRETARIA MUNICIPAL DE AGRICULTURA, PECUÁRIA E PESCA	131.323,45	18.508,81	0,00	9.058,73	140.773,53	0,00	0,00	0,00	0,00	0,00
AGÊNCIA DE DESENVOLVIMENTO DO MUNICÍPIO DE CAUCAIA S.A.	8.761,02	51.422,95	0,00	4.511,39	55.672,58	0,00	0,00	0,00	0,00	0,00
SECRETARIA MUNICIPAL DE ADMINISTRAÇÃO E RECURSOS HUMANOS	101.371,57	79.154,42	0,00	22.784,36	157.741,63	0,00	0,00	0,00	0,00	0,00

GOVERNO MUNICIPAL DE CAUCAIA
Relatório Resumido de Execução Orçamentária
Restos a Pagar por Poder e Órgão
Orçamento Fiscal e da Seguridade Social
Período: Janeiro a Agosto de 2017/Bimestre: Julho e Agosto

RREO - Anexo VII (LRF, Art. 52, inciso I, alíneas "a" e "b" do inciso II e §1º)
 RREO - Anexo VII (LRF, art. 53, inciso V)

R\$ 1,00

RESTOS A PAGAR (EXCETO INTRA-ORÇAMENTÁRIOS) (I)	RESTOS A PAGAR PROCESSADOS								RESTOS A PAGAR NÃO PROCESSADOS							
	Inscritos		Cancelados	Pagos	A Pagar	Inscritos		Cancelados	Pagos	A Pagar						
	Em Exercícios Anteriores	Em 31 de Dezembro de 2016				Em Exercícios Anteriores	Em 31 de Dezembro de 2016									
EXECUTIVO																
RESTOS A PAGAR (EXCETO INTRA-ORÇAMENTÁRIOS) (I)																
INSTITUTO DE PREVIDÊNCIA DO MUNICÍPIO DE CAUCAIA	423,00	791,15	0,00	0,00	1.214,15	0,00	0,00	0,00	0,00	0,00	0,00	0,00	0,00	0,00	0,00	0,00
ASSESSORIA DE COMUNICAÇÃO E CERIMONIAL	10.244,00	5.104,85	0,00	567,84	14.781,01	0,00	0,00	0,00	0,00	0,00	0,00	0,00	0,00	0,00	0,00	0,00
CONTROLADORIA E OUVIDORIA GERAL DO MUNICÍPIO	42.176,32	54.597,77	0,00	13.398,46	83.375,63	0,00	0,00	0,00	0,00	0,00	0,00	0,00	0,00	0,00	0,00	0,00
OUVIDORIA GERAL DO MUNICÍPIO	0,00	0,00	0,00	0,00	0,00	0,00	0,00	0,00	0,00	0,00	0,00	0,00	0,00	0,00	0,00	0,00
SECRETARIA MUNICIPAL DE SEGURANÇA URBANA E TECNOLOGIA	0,00	167.441,49	0,00	90.657,56	76.783,93	2.067,84	0,00	0,00	0,00	0,00	0,00	0,00	0,00	0,00	0,00	2.067,84
AUTARQUIA MUNICIPAL DE TRNSITO	70.185,03	242.909,55	0,00	76.088,48	237.006,10	0,00	0,00	0,00	0,00	0,00	0,00	0,00	0,00	0,00	0,00	0,00
SECRETARIA MUNICIPAL DE ESPORTE E JUVENTUDE	0,00	0,00	0,00	0,00	0,00	0,00	0,00	0,00	0,00	0,00	0,00	0,00	0,00	0,00	0,00	0,00
SECRETARIA MUNICIPAL DO TRABALHO, EMPREGO E	62.903,80	24.306,09	0,00	1.221,96	85.987,93	0,00	0,00	0,00	0,00	0,00	0,00	0,00	0,00	0,00	0,00	0,00
SECRETARIA MUNICIPAL DE PATRIMÔNIO, SERVIÇOS PÚBLICOS E	840.983,86	5.493.853,74	0,00	202.340,49	6.132.497,11	0,00	0,00	0,00	0,00	0,00	0,00	0,00	0,00	0,00	0,00	0,00
SECRETARIA DE PLANEJAMENTO URBANO E AMBIENTAL	29.238,50	11.952,80	0,00	11.952,80	29.238,50	0,00	0,00	0,00	0,00	0,00	0,00	0,00	0,00	0,00	0,00	0,00
SECRETARIA MUNICIPAL DO TURISMO, CULTURA, ESPORTE E	97.423,70	96.326,63	0,00	11.224,22	182.526,11	0,00	0,00	0,00	0,00	0,00	0,00	0,00	0,00	0,00	0,00	0,00
FUNDO MUNICIPAL ANTI DROGA	0,00	0,00	0,00	0,00	0,00	0,00	0,00	0,00	0,00	0,00	0,00	0,00	0,00	0,00	0,00	0,00
RESERVA DE CONTINGÊNCIA	0,00	0,00	0,00	0,00	0,00	0,00	0,00	0,00	0,00	0,00	0,00	0,00	0,00	0,00	0,00	0,00
RESERVA DE CONTINGÊNCIA DO RPPS	0,00	0,00	0,00	0,00	0,00	0,00	0,00	0,00	0,00	0,00	0,00	0,00	0,00	0,00	0,00	0,00
LEGISLATIVO																
CMARA MUNICIPAL DE CAUCAIA	0,00	0,00	0,00	0,00	0,00	0,00	0,00	0,00	0,00	0,00	0,00	0,00	0,00	0,00	0,00	0,00
RESTOS A PAGAR (INTRA-ORÇAMENTÁRIOS) (II)																
TOTAL (III) = (I + II)	24.807.286,27	35.536.721,15	0,00	12.626.254,43	47.717.732,99	8.894,94	0,00	0,00	0,00	0,00	0,00	0,00	0,00	0,00	0,00	8.894,94



GOVERNO MUNICIPAL DE CAUCAIA
Relatório Resumido de Execução Orçamentária
Restos a Pagar por Poder e Órgão
Orçamento Fiscal e da Seguridade Social
Período: Janeiro a Agosto de 2017/Bimestre: Julho e Agosto


RREO - Anexo VIII (LRF, Art. 52, inciso I, alíneas "a" e "b" do inciso II e §1º)



NAUMI GOMES DE AMORIM
PREFEITO MUNICIPAL



GELMA MARIA LEITÃO BARROS
CONTROLADORA



ACONTABIL CONTABILIDADE E SERVIÇOS S/S EPP
Contador - CRC



MARCUS MOTA DE PAULA CAVALCANTE
SÓC. DE FINANÇAS PLANEJAMENTO E ORÇAMENTO

GOVERNO MUNICIPAL DE CAUCAIA
Relatório Resumido da Execução Orçamentária
Demonstrativo das Receitas e Despesas com Manutenção e Desenvolvimento do Ensino - MDE
Orçamentos Fiscal e da Seguridade Social
Período: Janeiro a Agosto de 2017/Bimestre: Julho e Agosto

RREO - ANEXO VIII (LDB, art. 72)

R\$ 1,00

RECEITAS DO ENSINO					
RECEITA RESULTANTE DE IMPOSTOS (caput do art. 212 da Constituição)	PREVISÃO INICIAL	PREVISÃO ATUALIZADA	RECEITAS REALIZADAS		
			No Bimestre	Até o Bimestre	%
1 - RECEITAS DE IMPOSTOS	67.626.929,96	67.626.929,96	14.361.525,55	43.684.605,90	64,59
Imposto sobre a Propriedade Predial e Territorial Urbana	6.460.868,72	6.460.868,72	3.569.364,14	6.043.912,81	93,54
Imposto de Renda Retido nas Fontes sobre os Rendimentos do Trabalho	10.658.388,23	10.658.388,23	0,00	5.300.901,25	49,73
Imposto de Renda Retido nas Fontes sobre Outros Rendimentos	0,00	0,00	3.759.474,60	4.757.059,00	0,00
Imposto sobre Transmissão "Inter Vivos" de Bens Imóveis e de Direitos Reais sobre Im	4.901.671,00	4.901.671,00	786.633,87	3.510.553,05	71,61
Imposto sobre Serviços de Qualquer Natureza	37.141.854,26	37.141.854,26	4.893.656,52	19.155.840,24	51,57
IMPOSTO SOBRE SERVIÇO - SIMPLES NACIONAL	3.235.200,64	3.235.200,64	525.702,50	1.909.254,31	59,01
IMPOSTO SOBRE SERVIÇO - STN CONVÊNIO	0,00	0,00	40.767,19	206.741,59	0,00
Receita da Dívida Ativa do Imposto sobre a Propriedade Predial e Territorial Urbana - II	4.099.037,70	4.099.037,70	750.740,25	2.671.433,11	65,17
Receita da Dívida Ativa do Imposto sobre Serviços de Qualquer Natureza - ISS	1.129.909,41	1.129.909,41	35.186,48	128.910,54	11,40
2 - RECEITAS DE TRANSFERÊNCIAS CONSTITUCIONAIS LEGAIS	178.495.524,74	178.495.524,74	32.668.298,81	127.676.315,84	71,52
Cota-Parte do Fundo de Participação dos Municípios - Cota Mensal	87.760.718,60	87.760.718,60	12.393.570,47	58.190.302,03	66,30
Cota-Parte do Fundo de Participação dos Municípios - 1% Cota entregue no mês de jul	0,00	0,00	3.901.236,57	3.901.236,57	0,00
Cota-Parte do Imposto Sobre a Propriedade Territorial Rural	63.265,85	63.265,85	4.869,95	11.662,58	18,43
Transferência Financeira do ICMS - Desoneração - L.C. Nº 87/96	265.871,22	265.871,22	42.198,54	168.794,16	63,48
Cota-Parte do ICMS	80.421.817,13	80.421.817,13	15.561.510,56	54.745.943,63	68,07
Cota-Parte do IPVA	9.584.846,07	9.584.846,07	722.849,02	10.498.694,01	109,53
Cota-Parte do IPI - Municípios	399.005,87	399.005,87	42.063,70	159.682,86	40,02
3 - TOTAL DAS RECEITAS DE IMPOSTOS (1 + 2)	246.122.454,70	246.122.454,70	47.029.824,36	171.360.921,74	0,00
RECEITAS ADICIONAIS PARA FINANCIAMENTO DO ENSINO					
RECEITAS ADICIONAIS PARA FINANCIAMENTO DO ENSINO	PREVISÃO INICIAL	PREVISÃO ATUALIZADA	RECEITAS REALIZADAS		
			No Bimestre	Até o Bimestre	%
4 - RECEITAS DA APLICAÇÃO FINANCEIRA DE OUTROS RECURSOS VINCULADOS A	0,00	0,00	0,00	0,00	0,00
5 - RECEITA DE TRANSFERÊNCIAS DO FNDE	15.868.934,46	15.868.934,46	3.187.025,25	11.002.368,64	69,33
Transferências do Salário-Educação	8.481.690,96	8.481.690,96	1.341.555,69	5.738.129,96	67,65
Transferências Diretas do FNDE referentes ao Programa Nacional de Alimentação Esc	6.810.518,90	6.810.518,90	1.458.977,60	4.178.856,80	61,35
Transferências Diretas do FNDE referentes ao Programa Nacional de Apoio ao Transpc	576.724,60	576.724,60	386.491,96	1.085.381,88	188,19
6 - RECEITA DE TRANSFERÊNCIA DE CONVÊNIOS	0,00	0,00	0,00	0,00	0,00
8 - OUTRAS RECEITAS PARA FINANCIAMENTO DO ENSINO	0,00	0,00	0,00	0,00	0,00
9 - TOTAL DAS RECEITAS PARA FINANCIAMENTO DO ENSINO (4 + 5 + 6 + 7 + 8)	15.868.934,46	15.868.934,46	3.187.025,25	11.002.368,64	69,33
FUNDEB					
RECEITA RESULTANTE DE IMPOSTOS (caput do art. 212 da Constituição)	PREVISÃO INICIAL	PREVISÃO ATUALIZADA	RECEITAS REALIZADAS		
			No Bimestre	Até o Bimestre	%
10 - RECEITAS DESTINADAS AO FUNDEB	35.699.104,93	35.699.104,93	5.753.412,26	24.755.015,09	69,34
Dedução FUNDEB - <Cota-Parte do FPM>	17.552.143,72	17.552.143,72	2.478.713,96	11.638.059,99	66,30
Dedução FUNDEB - <Cota-Parte do ITR>	12.653,17	12.653,17	973,98	2.332,46	18,43
Dedução FUNDEB - <Cota-Parte ICMS L.C.>	53.174,24	53.174,24	8.439,70	33.758,80	63,48
Dedução FUNDEB - <Cota-Parte do ICMS>	16.084.363,42	16.084.363,42	3.112.302,11	10.949.188,64	68,07
Dedução FUNDEB - <Cota-Parte do IPVA>	1.916.969,21	1.916.969,21	144.569,78	2.099.738,71	109,53
Dedução FUNDEB - <Cota-Parte do IPI ->	79.801,17	79.801,17	8.412,73	31.936,49	40,02
11 - RECEITAS RECEBIDAS PELO FUNDEB	180.776.853,00	180.776.853,00	20.385.720,93	117.478.789,12	64,98
11.1 - Transferências de Recursos do FUNDEB	29.697.441,25	29.697.441,25	22.494.356,16	93.038.641,52	71,73
11.2 - Complementação da União ao FUNDEB	50.252.541,38	50.252.541,38	-2.267.188,06	23.515.503,46	46,79
11.3 - Receita de Aplicação Financeira dos Recursos do FUNDEB	826.870,37	826.870,37	158.552,83	924.644,14	111,82
12 - RESULTADOS DAS TRANFERÊNCIAS DO FUNDEB (11.1 - 10)	93.998.336,32	93.998.336,32	16.740.943,90	68.283.626,43	72,64

GOVERNO MUNICIPAL DE CAUCAIA
 Relatório Resumido da Execução Orçamentária
Demonstrativo das Receitas e Despesas com Manutenção e Desenvolvimento do Ensino - MDE
 Orçamentos Fiscal e da Seguridade Social
 Período: Janeiro a Agosto de 2017/Bimestre: Julho e Agosto

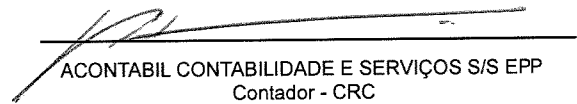
RREO - ANEXO VIII (LDB. art. 72)

RS 1,00


FUNDEB					
RECEITA RESULTANTE DE IMPOSTOS (caput do art. 212 da Constituição)	PREVISÃO INICIAL	PREVISÃO ATUALIZADA	RECEITAS REALIZADAS		
			No Bimestre	Até o Bimestre	%
Acréscimo Resultante das Transferências do FUNDEB					




 NAUMI GOMES DE AMORIM
 PREFEITO MUNICIPAL



 ACONTABIL CONTABILIDADE E SERVIÇOS S/S EPP
 Contador - CRC



 GELMA MARIA LEITÃO BARROS
 CONTROLADORA



 MARCUS MOTA DE PAULA CAVALCANTE
 SÉC. DE FINANÇAS PLANEJAMENTO E ORÇAMENTO

GOVERNO MUNICIPAL DE CAUCAIA
Relatório Resumido da Execução Orçamentária
Demonstrativo das Receitas e Despesas com Manutenção e Desenvolvimento do Ensino - MDE
Orçamentos Fiscal e da Seguridade Social
Período: Janeiro a Agosto de 2017/Bimestre: Julho e Agosto

R\$ 1,00

RREO - ANEXO VIII (LDB. art. 72)

DESPESAS DO FUNDEB	DOTAÇÃO INICIAL	DOTAÇÃO ATUALIZADA	DESPESAS LIQUIDADAS		
			No Bimestre	Até o Bimestre	%
13 - PAGAMENTO DOS PROFISSIONAIS DO MAGISTÉRIO	16.150.387,73	16.470.387,73	29.215.933,36	88.262.320,55	71,96
13.1 - Com Educação Infantil	3.808.222,13	3.599.222,13	0,00	0,00	0,00
13.2 - Com Ensino Fundamental	12.342.165,60	12.871.165,60	0,00	0,00	0,00
13.3 - Com Educação Básica	88.125.606,97	199.934.606,97	29.215.933,36	88.262.320,55	44,14
14 - OUTRAS DESPESAS	16.150.387,73	16.470.387,73	0,00	0,00	0,00
14.1 - Com Educação Infantil	3.808.222,13	3.599.222,13	0,00	0,00	0,00
14.2 - Com Ensino Fundamental	12.342.165,60	12.871.165,60	0,00	0,00	0,00
14.3 - Com Educação Básica	88.125.606,97	199.934.606,97	5.438.453,24	16.170.215,09	8,08
15 - TOTAL DAS DESPESAS DO FUNDEB (13 + 14)	408.551.989,40	432.809.989,40	34.654.386,60	104.432.535,64	24,12

DEDUÇÕES PARA FINS DE LIMITE DO FUNDEB PARA PAGAMENTO DOS PROFISSIONAIS DO MAGISTÉRIO	VALOR
16 - RESTOS A PAGAR INSCRITOS NO EXERCÍCIO SEM DISPONIBILIDADE FINANCEIRA DE RECURSOS DO FUNDEB	26.759.397,34
17 - DESPESAS CUSTEADAS COM O SUPERÁVIT FINANCEIRO DO EXERCÍCIO ANTERIOR DO FUNDEB	0,00
18 - TOTAL DAS DEDUÇÕES CONSIDERADAS PARA FINS DE LIMITE DO FUNDEB (16 + 17)	26.759.397,34
19 - MÍNIMO DE 60% NA REMUNERAÇÃO DO MAGISTÉRIO COM EDUCAÇÃO INFANTIL E ENSINO FUNDAMENTAL (13 / 11) x 100) %	71,96

CONTROLE DA UTILIZAÇÃO DE RECURSOS NO EXERCÍCIO SUBSEQUENTE	VALOR
20 - RECURSOS RECEBIDOS DO FUNDEB EM [EXERCÍCIO_ ANTERIOR] QUE NÃO FORAM UTILIZADOS	0,00
21 - DESPESAS CUSTEADAS COM O SALDO DO ITEM 20 ATÉ O 1º TRIMESTRE DE [EXERCÍCIO]	0,00

MANUTENÇÃO E DESENVOLVIMENTO DO ENSINO - DESPESAS CUSTEADAS COM A RECEITA RESULTANTE DE IMPOSTOS E RECURSOS DO FUNDEB

RECEITAS COM AÇÕES TÍPICAS DE MDE	PREVISÃO INICIAL	PREVISÃO ATUALIZADA	RECEITAS REALIZADAS		
			No Bimestre	Até o Bimestre	%
22 - IMPOSTOS E TRANSFERÊNCIAS DESTINADAS À MDE (25% de 3)	61.530.613,67	61.530.613,67	11.757.456,09	33.184.230,43	19,37

DESPESAS COM AÇÕES TÍPICAS DE MDE	DOTAÇÃO INICIAL	DOTAÇÃO ATUALIZADA	DESPESAS LIQUIDADAS		
			No Bimestre	Até o Bimestre	%
23 - EDUCAÇÃO INFANTIL	3.808.222,13	3.599.222,13	71,23	87.083,30	2,41
24 - ENSINO FUNDAMENTAL	12.342.165,60	12.871.165,60	3.575.429,92	4.402.397,20	34,20
25 - ENSINO MÉDIO	1.205.507,23	3.167.007,23	428.094,91	1.201.879,10	37,95
26 - ENSINO SUPERIOR	176.349,62	176.349,62	0,00	0,00	0,00
27 - ENSINO PROFISSIONAL NÃO INTEGRADO AO ENSINO REGULAR	0,00	0,00	0,00	0,00	0,00
28 - OUTRAS	205.687.354,83	221.370.444,83	42.862.433,45	129.875.449,24	58,66
29 - TOTAL DAS DESPESAS COM AÇÕES TÍPICAS DE MDE (23 + 24 + 25 + 26 + 27 + 28)	223.219.599,41	241.184.189,41	46.866.029,51	135.566.808,84	56,20

DEDUÇÕES CONSIDERADAS PARA FINS DE LIMITE CONSTITUCIONAL	VALOR
30 - RESULTADO LÍQUIDO DAS TRANSFERÊNCIAS DO FUNDEB = (12)	42.843.034,81
31 - DESPESAS CUSTEADAS COM A COMPLEMENTAÇÃO DO FUNDEB NO EXERCÍCIO	23.515.503,46
32 - RECEITA DE APLICAÇÃO FINANCEIRA DOS RECURSOS DO FUNDEB ATÉ O BIMESTRE = (50 h)	924.644,14
33 - DESPESAS CUSTEADAS COM O SUPERÁVIT FINANCEIRO, DO EXERCÍCIO ANTERIOR, DO FUNDEB	0,00
34 - DESPESAS CUSTEADAS COM O SUPERÁVIT FINANCEIRO, DO EXERCÍCIO ANTERIOR, DE OUTROS RECURSOS DE IMPOSTOS	0,00
35 - RESTOS A PAGAR INSCRITOS NO EXERCÍCIO ANTERIOR SEM DISPONIBILIDADE FINANCEIRA DE RECURSOS DE IMPOSTOS VINCULADOS AO	0,00
36 - CANCELAMENTO, NO EXERCÍCIO, DE RESTOS A PAGAR INSCRITOS COM DISPONIBILIDADE FINANCEIRA DE RECURSOS DE IMPOSTOS VINCULADOS AO	0,00
37 - TOTAL DAS DEDUÇÕES CONSIDERADAS PARA FINS DE LIMITE CONSTITUCIONAL (30 + 31 + 32 + 33 + 34 + 35 + 36)	92.723.774,03
38 - TOTAL DAS DESPESAS PARA FINS DE LIMITE (29 - 37)	33.184.230,43
39 - MÍNIMO DE 25% DAS RECEITAS RESULTANTE DE IMPOSTOS EM MDE ((38 / 3) * 100)	19,37


OUTRAS INFORMAÇÕES PARA CONTROLE					
OUTRAS DESPESAS CUSTEADAS COM RECEITAS ADICIONAIS PARA FINANCIAMENTO DO ENSINO	DOTAÇÃO INICIAL	DOTAÇÃO ATUALIZADA	DESPESAS LIQUIDADAS		
			No Bimestre	Até o Bimestre	%


GOVERNO MUNICIPAL DE CAUCAIA
Relatório Resumido da Execução Orçamentária
Demonstrativo das Receitas e Despesas com Manutenção e Desenvolvimento do Ensino - MDE
Orçamentos Fiscal e da Seguridade Social
Período: Janeiro a Agosto de 2017/Bimestre: Julho e Agosto

RREO - ANEXO VIII (LDB. art. 72)

R\$ 1,00

OUTRAS INFORMAÇÕES PARA CONTROLE					
OUTRAS DESPESAS CUSTEADAS COM RECEITAS ADICIONAIS PARA FINANCIAMENTO DO ENSINO	DOTAÇÃO INICIAL	DOTAÇÃO ATUALIZADA	DESPESAS LIQUIDADAS		
			No Bimestre	Até o Bimestre	%
40 - DESPESAS CUSTEADAS COM A APLICAÇÃO FINANCEIRA DE OUTROS RECURS	0,00	0,00	0,00	0,00	0,00
41 - DESPESAS CUSTEADAS COM A CONTRIBUIÇÃO SOCIAL DO SALÁRIO-EDUCAÇ	0,00	0,00	0,00	0,00	0,00
42 - DESPESAS CUSTEADAS COM A OPERAÇÕES DE CRÉDITO	0,00	0,00	0,00	0,00	0,00
43 - DESPESAS CUSTEADAS COM OUTRAS RECEITAS PARA FINANCIAMENTO DO E	0,00	0,00	0,00	0,00	0,00
44 - TOTAL DAS OUTRAS DESPESAS CUSTEADAS COM RECEITAS ADICIONAIS PAR.	0,00	0,00	0,00	0,00	0,00
45 - TOTAL GERAL DAS DESPESAS (29 + 44)	0,00	0,00	0,00	0,00	0,00
RESTOS A PAGAR INSCRITOS COM DISPONIBILIDADE FINANCEIRA DE RECURSOS DE IMPOSTOS VINCULADOS AO ENSINO	SALDO ATÉ O BIMESTRE		CANCELADOS EM 2017 (g)		
46 - RESTOS A PAGAR DE DESPESAS COM FUNDEB	0,00		0,00		
FLUXO FINANCEIRO DOS RECURSOS			VALOR		
			FUNDEB (h)	FUNDEF	
47 - SALDO FINANCEIRO EM 31 DE DEZEMBRO DE 2016			1.737.248,17	0,00	
48 - (+) INGRESSO DE RECURSOS ATÉ O BIMESTRE			121.737.832,45	0,00	
49 - (-) PAGAMENTOS EFETUADOS ATÉ O BIMESTRE			120.577.495,51	0,00	
50 - (+) RECEITA DE APLICAÇÃO FINANCEIRA DOS RECURSOS ATÉ O BIMESTRE			924.644,14	0,00	
51 - (=) SALDO FINANCEIRO NO EXERCÍCIO ATUAL			120.577.495,51	0,00	
52 - SALDO ATUAL DAS CONTAS BANCÁRIAS DE VINCULAÇÃO AO FUNDEB 60% e 40% (((47 + 48) - 49) + 50)			3.822.229,25	0,00	


 NAUMI GOMES DE AMORIM
 PREFEITO MUNICIPAL


 ACONTABIL CONTABILIDADE E SERVIÇOS S/S EPP
 Contador - CRC


 GELMA MARIA LEITÃO BARROS
 CONTROLADORA


 MARCUS MOTA DE PAULA CAVALCANTE
 SEC. DE FINANÇAS PLANEJAMENTO E ORÇAMENTO

GOVERNO MUNICIPAL DE CAUCAIA
Relatório Resumido da Execução Orçamentária
Demonstrativo da Receita e Despesa com Ações de Serviços Públicos de Saúde
Orçamentos Fiscal e da Seguridade Social
Período: Janeiro a Agosto de 2017/Bimestre: Julho e Agosto

R\$ 1,00

RREO - ANEXO XII (ADCT. art. 77)

RECEITAS	PREVISÃO INICIAL	PREVISÃO ATUALIZADA	RECEITAS REALIZADAS	
			Até o Bimestre	%
RECEITA DE IMPOSTOS	67.639.727,15	67.639.727,15	43.684.605,90	64,58
Imposto sobre a Propriedade Predial e Territorial Urbana	6.460.868,72	6.460.868,72	6.043.912,81	93,54
Imposto de Renda Retido nas Fontes sobre os Rendimentos do Trabalho	10.658.388,23	10.658.388,23	5.300.901,25	49,73
Imposto de Renda Retido nas Fontes sobre Outros Rendimentos	0,00	0,00	4.757.059,00	0,00
Imposto sobre Transmissão "Inter Vivos" de Bens Imóveis e de Direitos Reais sobre Im	4.901.671,00	4.901.671,00	3.510.553,05	71,61
Imposto sobre Serviços de Qualquer Natureza	37.141.854,26	37.141.854,26	19.155.840,24	51,57
IMPOSTO SOBRE SERVIÇO – SIMPLES NACIONAL	3.235.200,64	3.235.200,64	1.909.254,31	59,01
IMPOSTO SOBRE SERVIÇO – STN CONVÊNIO	0,00	0,00	206.741,59	0,00
Receita da Dívida Ativa do Imposto sobre a Propriedade Predial e Territorial Urbana – I	4.099.037,70	4.099.037,70	2.671.433,11	65,17
Receita da Dívida Ativa do Imposto sobre Serviços de Qualquer Natureza – ISS	1.129.909,41	1.129.909,41	128.910,54	11,40
RECEITAS DE TRANSFERÊNCIAS CONSTITUCIONAIS LEGAIS	78.495.524,74	178.495.524,74	127.676.315,84	71,52
Cota-Parte do Fundo de Participação dos Municípios - Cota Mensal	87.760.718,60	87.760.718,60	58.190.302,03	66,30
Cota-Parte do Fundo de Participação dos Municípios - 1% Cota entregue no mês de jul	0,00	0,00	3.901.236,57	0,00
Cota-Parte do Imposto Sobre a Propriedade Territorial Rural	63.265,85	63.265,85	11.662,58	18,43
Transferência Financeira do ICMS – Desoneração – L.C. Nº 87/96	265.871,22	265.871,22	168.794,16	63,48
Cota-Parte do ICMS	80.421.817,13	80.421.817,13	54.745.943,63	68,07
Cota-Parte do IPVA	9.584.846,07	9.584.846,07	10.498.694,01	109,53
Cota-Parte do IPI – Municípios	399.005,87	399.005,87	159.682,86	40,02
TOTAL	246.122.454,70	246.122.454,70	171.360.921,74	69,62
DESPESAS CORRENTES (Por Grupo de Natureza da Despesa)	DOTAÇÃO INICIAL	DOTAÇÃO ATUALIZADA	DESPESAS LIQUIDADAS	
			Até o Bimestre	%
DESPESAS CORRENTES	85.969.147,08	116.242.196,12	79.709.466,89	68,57
Pessoal e Encargos Sociais	37.289.773,60	60.183.920,04	43.919.010,78	72,97
Juros e Encargos da Dívida	0,00	0,00	0,00	0,00
Outras Despesas Correntes	48.679.373,48	56.058.276,08	35.790.456,11	63,84
DESPESAS DE CAPITAL	17.357.259,95	10.471.097,45	1.494.212,13	14,26
Investimentos	17.357.259,95	10.471.097,45	1.494.212,13	14,26
Inversões Financeiras	0,00	0,00	0,00	0,00
Amortização da Dívida	0,00	0,00	0,00	0,00
TOTAL (IV)	103.326.407,03	126.713.293,57	81.203.679,02	64,26
DESPESAS PRÓPRIAS COM AÇÕES E SERVIÇOS PÚBLICOS DE SAÚDE	DOTAÇÃO INICIAL	DOTAÇÃO ATUALIZADA	DESPESAS LIQUIDADAS	
			Até o Bimestre	%
DESPESAS COM SAÚDE (V) = (IV)	103.326.407,03	126.713.293,57	81.203.679,02	64,08
(-) DESPESAS COM INATIVOS E PENSIONISTAS	26.526.127,17	26.526.127,17	0,00	0,00
(-) DESPESAS CUSTEADAS COM OUTROS RECURSOS DESTINADOS À SAÚDE	38.637.575,45	38.637.575,45	38.637.575,45	100,00
Recursos de Transferências do Sistema Único de Saúde	0,00	0,00	0,00	0,00
Recursos de Operações de Crédito	0,00	0,00	0,00	0,00
Outros Recursos	0,00	0,00	0,00	0,00
(-) RESTOS A PAGAR INSCRITOS NO EXERCÍCIO SEM DISPONIBILIDADE FINANCEIRA	0,00	0,00	0,00	0,00
TOTAL DAS DESPESAS PRÓPRIAS COM AÇÕES E SERVIÇOS PÚBLICOS DE SAÚDE	38.162.704,41	61.549.590,95	40.478.103,57	69,15
CONTROLE DE RESTOS A PAGAR VINCULADOS À SAÚDE INSCRITOS EM EXERCÍCIOS ANTERIORES			RESTOS A PAGAR INSCRITOS COM DISPONIBILIDADE FINANCEIRA DE RECURSOS PRÓPRIOS VINCULADOS	
			Inscritos em Exercícios Anteriores	Cancelado em 2017 (f)
RESTOS A PAGAR DE DESPESAS PRÓPRIAS COM AÇÕES E SERVIÇOS PÚBLICOS DE SAÚDE (VII)			0,00	0,00

GOVERNO MUNICIPAL DE CAUCAIA
Relatório Resumido da Execução Orçamentária
Demonstrativo das Parcerias Público-Privadas
Orçamentos Fiscal e da Seguridade Social

Período: Janeiro a Agosto de 2017/Bimestre: Julho e Agosto

RREO - ANEXO XIII (Lei nº 11.079, de 30.12.2004, arts. 22, 25 e 28)

R\$ 1,00

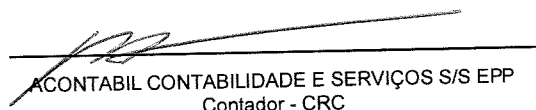
ESPECIFICAÇÃO	SALDO TOTAL EM 31 DE DEZEMBRO DO EXERCÍCIO ANTERIOR (a)	REGISTROS EFETUADOS EM 2017		SALDO TOTAL
		No Bimestre	Até o Bimestre (b)	
TOTAL DE ATIVOS	0,00	0,00	0,00	0,00
Direitos Futuros	0,00	0,00	0,00	0,00
Ativos Contabilizados na SPE	0,00	0,00	0,00	0,00
Contrapartida parameter Provisões de PPP	0,00	0,00	0,00	0,00
TOTAL DE PASSIVOS (I)	0,00	0,00	0,00	0,00
Obrigações Não Relacionadas a Serviços	0,00	0,00	0,00	0,00
Contrapartida para Ativos da SPE	0,00	0,00	0,00	0,00
Provisões de PPP	0,00	0,00	0,00	0,00
GARANTIAS DE PPP (II)	0,00	0,00	0,00	0,00
SALDO LÍQUIDO DE PASSIVOS DE PPP (III) = (I - II)	0,00	0,00	0,00	0,00
PASSIVOS CONTINGENTES	0,00	0,00	0,00	0,00
Contraprestações Futuras	0,00	0,00	0,00	0,00
Riscos Não Provisionados	0,00	0,00	0,00	0,00
Outros Passivos Contingentes	0,00	0,00	0,00	0,00
ATIVOS CONTINGENTES	0,00	0,00	0,00	0,00
Serviços Futuros	0,00	0,00	0,00	0,00
Outros Ativos Contingentes	0,00	0,00	0,00	0,00

DESPESAS DE PPP	EXERCÍCIO ANTERIOR	EXERCÍCIO CORRENTE (EC)	<EC+1>	<EC+2>	<EC+3>	<EC+4>	<EC+5>	<EC+6>	<EC+7>	<EC+8>	<EC+9>
Do Ente Federado	0,00	0,00	0,00	0,00	0,00	0,00	0,00	0,00	0,00	0,00	0,00
Das Estatais Não-Dependentes	0,00	0,00	0,00	0,00	0,00	0,00	0,00	0,00	0,00	0,00	0,00
TOTAL DAS DESPESAS	0,00	0,00	0,00	0,00	0,00	0,00	0,00	0,00	0,00	0,00	0,00
RECEITA CORRENTE LÍQUIDA (RCL)	0,00	0,00	0,00	0,00	0,00	0,00	0,00	0,00	0,00	0,00	0,00
TOTAL DAS DESPESAS / RCL (%)	0,00	0,00	0,00	0,00	0,00	0,00	0,00	0,00	0,00	0,00	0,00

Nota:




NAUMI GOMES DE AMORIM
PREFEITO MUNICIPAL



ACONTABIL CONTABILIDADE E SERVIÇOS S/S EPP
Contador - CRC



GELMA MARIA LEITÃO BARROS
CONTROLADORA



MARCUS MOTA DE PAULA CAVALCANTE
SEC. DE FINANÇAS PLANEJAMENTO E ORÇAMENTO

GOVERNO MUNICIPAL DE CAUCAIA
Relatório Resumido de Execução Orçamentária
Demonstrativo Simplificado do Relatório Resumido da Execução Orçamentária
Orçamento Fiscal e da Seguridade Social
Período: Janeiro a Agosto de 2017/Bimestre: Julho e Agosto


R\$ 1,00				
RREO - Anexo XIV (LRF, Art. 52, inciso I, alíneas "a" e "b" do inciso II e §1º)				
BALANÇO ORÇAMENTÁRIO		No Bimestre		Até o Bimestre
RECEITAS				
PREVISÃO INICIAL		580.776.903,57		580.776.903,57
PREVISÃO ATUALIZADA		580.776.903,57		580.776.903,57
RECEITAS REALIZADAS		95.294.013,05		375.249.888,46
DÉFICIT ORÇAMENTÁRIO		0,00		0,00
SALDOS DE EXERCÍCIOS ANTERIORES		0,00		0,00
DESPESAS				
DOTAÇÃO INICIAL		580.776.903,57		580.776.903,57
CRÉDITOS ADICIONAIS		0,00		0,00
DOTAÇÃO ATUALIZADA		580.776.903,57		580.776.903,57
DESPESA EMPENHADA		110.549.851,70		426.399.238,43
DESPESA LIQUIDADADA		110.922.807,67		331.682.055,18
SUPERÁVIT ORÇAMENTÁRIO		43.567.833,28		43.567.833,28
DESPESA POR FUNÇÃO/SUBFUNÇÃO		No Bimestre		Até o Bimestre
DESPESAS EMPENHADAS		110.549.851,70		426.399.238,43
DESPESAS LIQUIDADADAS		110.922.807,67		331.682.055,18
RECEITA CORRENTE LÍQUIDA - RCL		Até o Bimestre		
RECEITA CORRENTE LÍQUIDA				550.228.884,13
RECEITAS E DESPESAS DOS REGIMES DE PREVIDÊNCIA		No Bimestre		Até o Bimestre
Regime Geral de Previdência Social				
RECEITAS PREVIDENCIÁRIAS REALIZADAS GERAL		4.084.029,91		22.390.226,68
DESPESAS PREVIDENCIÁRIAS LIQUIDADAS GERAL		6.594.956,72		21.739.737,48
RESULTADO PREVIDENCIÁRIO GERAL		-2.510.926,81		650.489,20
Regime Próprio de Previdência dos Servidores				
RECEITAS PREVIDENCIÁRIAS REALIZADAS RPPS		3.076.163,71		8.731.041,17
DESPESAS PREVIDENCIÁRIAS LIQUIDADAS RPPS		0,00		0,00
RESULTADO PREVIDENCIÁRIO RPPS		3.076.163,71		8.731.041,17
RESULTADOS NOMINAL E PRIMÁRIO		Meta Fixada no AMF da LDO (a)	Resultado Apurado Até o Bimestre (b)	% em Relação à Meta (b/a)
RESULTADO NOMINAL		-1.042.000,00	-13.538.879,08	1290%
RESULTADO PRIMÁRIO		-23.418.000,00	34.970.488,62	-149,33%
RESTOS A PAGAR POR PODER E MINISTÉRIO PÚBLICO		Inscrição	Cancelamento Até o Bimestre	Pagamento Até o Bimestre
RESTOS A PAGAR PROCESSADOS				Saldo a Pagar
Poder Executivo		35.536.721,15	0,00	12.626.254,43
Poder Legislativo		0,00	0,00	0,00
RESTOS A PAGAR NÃO PROCESSADOS				
Poder Executivo		0,00	0,00	0,00
Poder Legislativo		0,00	0,00	0,00
TOTAL		35.536.721,15	0,00	12.626.254,43
DESPESAS COM AÇÕES TÍPICAS DE MDE		Limites Constitucionais Anuais		
		Valor Apurado Até o Bimestre	% Mínimo a Aplicar no Exercício	% Aplicado Até o Bimestre
Mínimo Anual de <18% / 25%> das Receitas de Impostos em		33.184.230,43	25,00	19,37
Mínimo Anual de 60% do FUNDEB na Remuneração do		88.262.320,55	60,00	71,96

GOVERNO MUNICIPAL DE CAUCAIA
 Relatório Resumido de Execução Orçamentária
Demonstrativo Simplificado do Relatório Resumido da Execução Orçamentária
 Orçamento Fiscal e da Seguridade Social
 Período: Janeiro a Agosto de 2017/Bimestre: Julho e Agosto


RRFO - Anexo XIV (LRF Art. 52, inciso I, alíneas "a" e "b" do inciso II e §1º) R\$ 1,00

DESPESAS COM AÇÕES E SERVIÇOS PÚBLICOS DE SAÚDE	Valor Apurado Até o Bimestre	Limite Constitucional Anual	
		% Mínimo a Aplicar no Exercício	% Aplicado Até o Bimestre
Despesas Próprias com Ações e Serviços Públicos de Saúde	40.478.103,51	15,00	23,62


 NAUMI GOMES DE AMORIM
 PREFEITO MUNICIPAL


 ACONTABIL CONTABILIDADE E SERVIÇOS S/S EPP
 Contador - CRC


 GELMA MARIA LEITÃO BARROS
 CONTROLADORA


 MARCUS MOTA DE PAULA CAVALCANTE
 SEC. DE FINANÇAS PLANEJAMENTO E ORÇAMENTO